

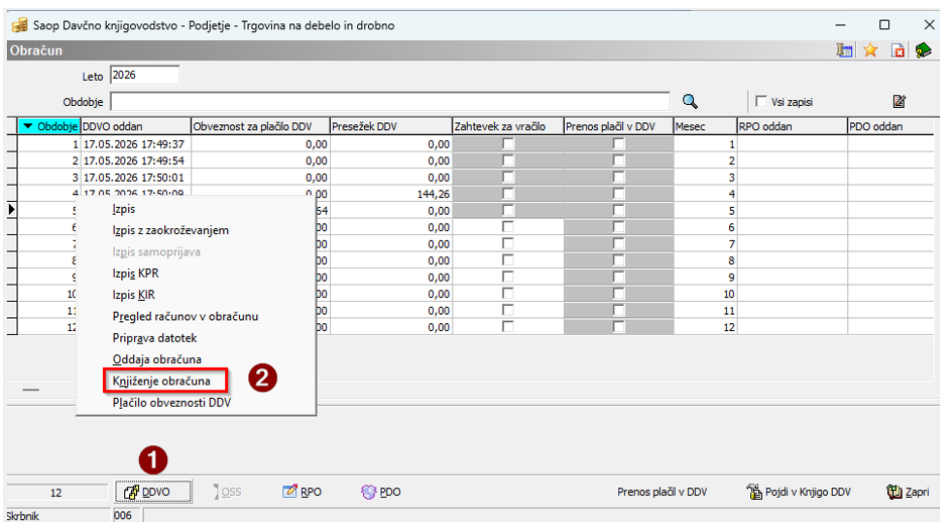
Knjiženje obračuna in plačilo obveznosti

V tem prispevku

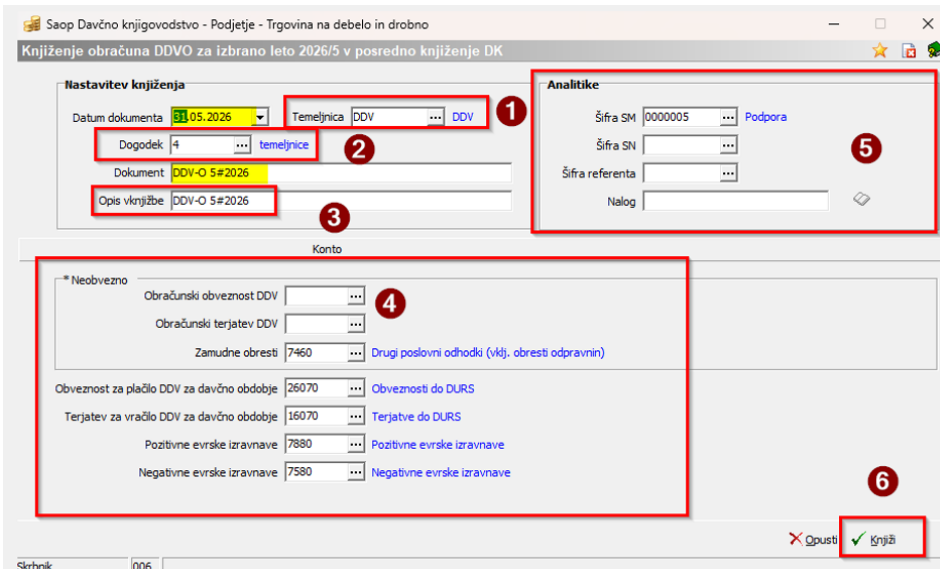
Zadnja sprememba 11/06/2026 3:52 pm CEST | Objavljeno 11/06/2026

Knjiženje obračuna

Po oddaji DDV evidenc ali DDV obračuna se aktivira možnost knjiženja obračuna. Postavimo se na DDV obdobje za katero želimo knjižiti DDV obračun. Kliknemo na ikono **DDVO** in izberemo možnost **Knjiženje obračuna**.



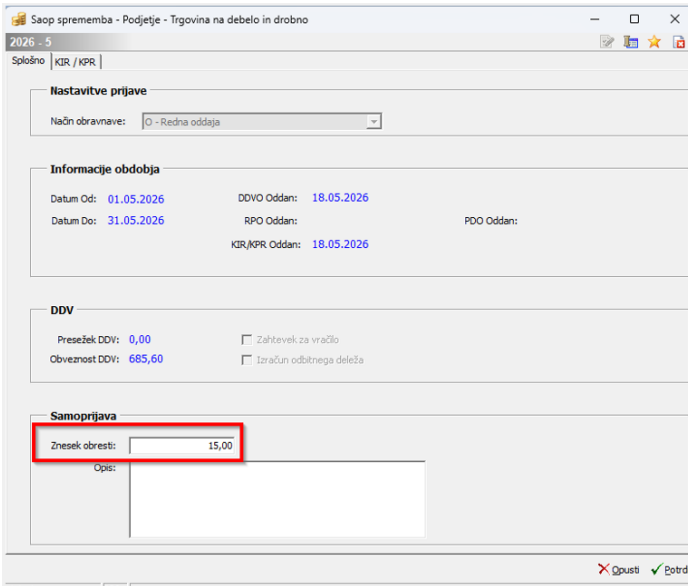
Odpre se okno, kjer se samodejno izpolnijo podatki datum dokumenta in dokument. Izpolnimo še temeljnico, dogodek, opis, knjižbe, konte in analitike.



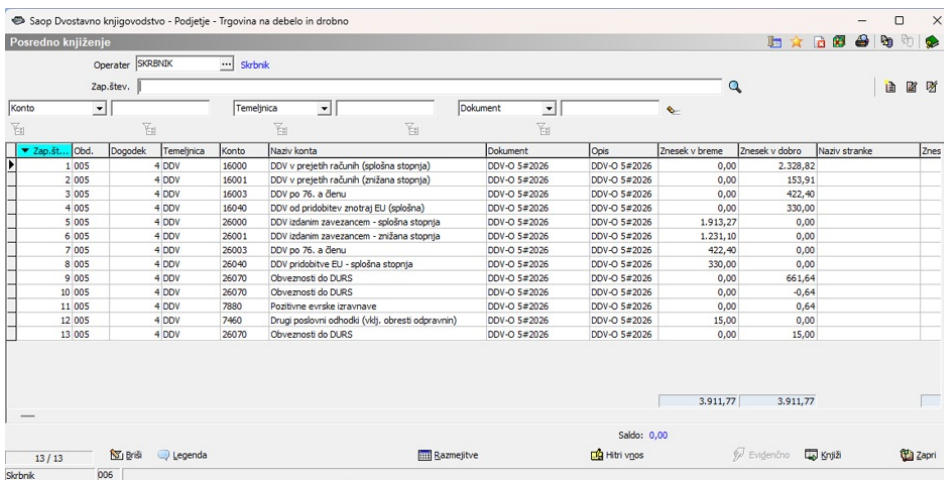
Kliknemo na gumb **Knjiži**. Odpre se nam **Predogled temeljnice** v obračunu.

Na desni strani se pripravi predogled temeljnice, katera se bo pripravila v **Posredno knjiženje**.

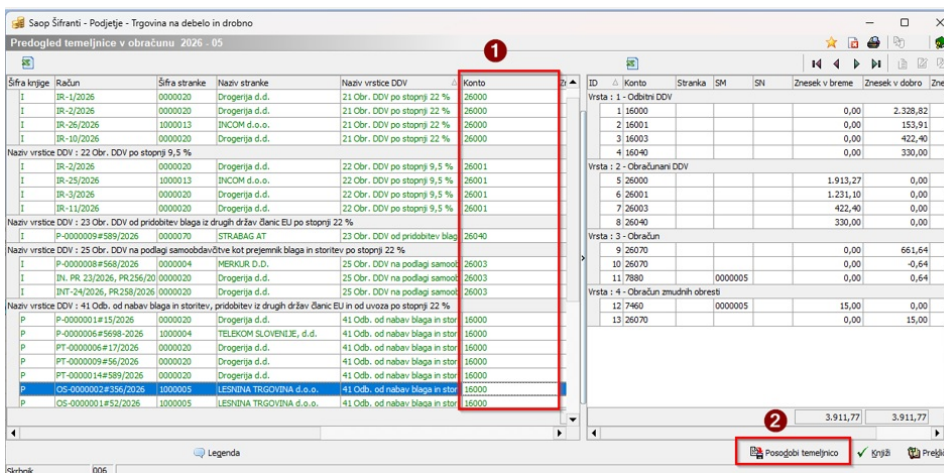
Če v obračunu prijavljamo listine z zamudo (Samoprijava) in v nastavitvah obračuna vnesemo izračunan **Znesek obresti**, se ta vrednost predlaga za knjiženje na vpisan konto.



S klikom na gumb Knjiži se knjižbe pripravijo v posrednem knjiženju.



V primeru, da je gumb **Knjiži** neaktiviran (siv) je potrebno preveriti v Predogledu temeljnice, če imajo vse postavke vpisane konte. Manjkajoče konte vpišemo in kliknemo na **Posodobi temeljnico**.



Ko je gumb **Knjiži** aktiviran nadaljujemo s knjiženem obračuna za DDV.

Plačilo obveznosti za DDV

V modulu **Davek na dodano vrednost** lahko pripravimo plačilni nalog v primeru obveznosti za plačilo DDV-ja. Postavimo se na DDV obdobje za katero želimo pripraviti plačilni nalog. Kliknemo na ikono **DDVO** in izberemo možnost **Plačilo obveznosti DDV**.

Obdobje	DDVO oddan	Obveznost za plačilo DDV	Presežek DDV	Zahtevek za vračilo	Prenos plačil v DDV	Mesec	RPO oddan	PDO oddan
1	17.05.2026 17:49:37	0,00	0,00				1	
2	17.05.2026 17:49:54	0,00	0,00				2	
3	17.05.2026 17:50:01	0,00	0,00				3	
4	17.05.2026 17:50:00	0,00	144,26				4	
5	Izpis	54	0,00				5	
6	Izpis z zaokroževanjem	00	0,00				6	
7	Izpis samoprijava	00	0,00				7	
8	Izpis KPR	00	0,00				8	
9	Izpis KIR	00	0,00				9	
10	Pregled računov v obračunu	00	0,00				10	
11	Priprava datotek	00	0,00				11	
12	Oddaja obračuna	00	0,00				12	

Odpre se nam predogled plačilnega naloga. Preverimo vse podatke in kliknemo **Potrdi**.

Saop Davčno knjigovodstvo -vnos - Podjetje - Trgovina na debelo in drobno

Plaćilni nalog

Tip naloga: [...] Namen: Plaćilo Zap.št.naloga: **** 12

NALOGODAJALEC

Šifra stranke: 0000001 Banka: NLB
Naziv: Seyfor d.o.o. Številka TRR: SI 56 0206 8026 1927 873
Ulica: Cesta Goriške fronte 46 BIC/SWIFT: LJBASIZX
Kraj: 5290 Šempeter pri Gorici Referenca: SI 00
Namen plačila: Plaćilo obveznosti DDV 2026-5 Znesek: 676,00 DE 978 EUR
Datum računa: 10.06.2026
Datum zapadlosti: 30.06.2026

PREJEMNIK

Šifra stranke: 1000014 Banka: BSI
Šifra zaposlenega: [...] Številka TRR: SI 56 0110 0888 1000 030
Naziv: PDP - PRORAČUN DRŽAVE BIC/SWIFT: BSLJSI2X
Ulica: GREGORČIČEVA ULICA 20 Referenca: SI 19 79407340-62006
Kraj: 1000 LJUBLJANA Datum predložitve: 10.06.2026
Podpis: Direktor Koda namena: VATX Plaćilo davka na dodano vrednost
Država banke: [...]
Pošta: [...]

Številka eračuna: 9999999999999999 Konto: [...]
Izvor naloga: DDVn6 Šifra SIM: [...]
Številka zapisa: 2026/5 Šifra SN: [...]
Dokument: Šifra referenta: [...]
Originalna št.: Nalog: [...]
Neto rok plačila: [...] % skonta: [...]

Opusti **Potrdi**

Skrbnik: 006

Pri pripravi plačilnega naloga je **Znesek** za plačilo prav tako povečan za vrednost vpisanih obresti.