Priprava temeljnic osnovnih sredstev

V tem prispevku

Zadnja sprememba 13/07/2026 3:49 pm CEST | Objavljeno 25/03/2026

Na dnu preglednice modula **Osnovna sredstva** se nahaja pripomoček za pripravo in odklepanje temeljnice.

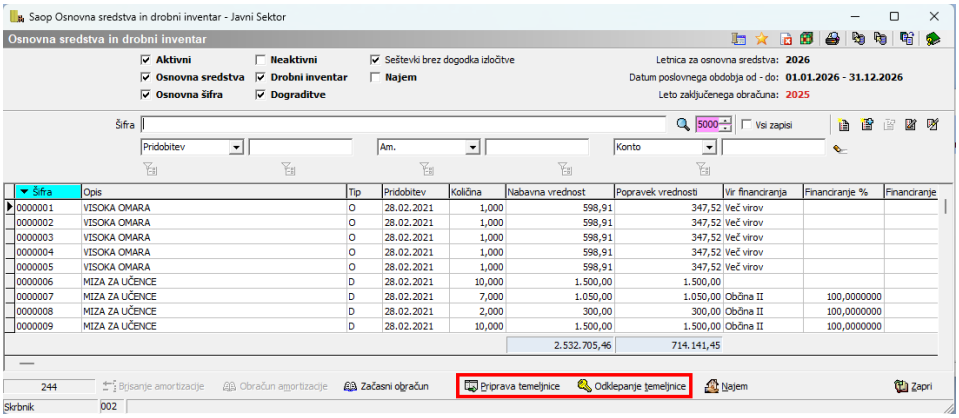

Za pravilno pripravo temeljnic so potrebne nastavitve knjiženja.

Na glavnem meniju modula Osnovna sredstva izberemo **Nastavitve programa / Nastavitve knjiženja,** kjer vnesemo konte za vse spremembe pri OS. Nastavitev imamo toliko, kolikor imamo kontov za osnovna sredstva.

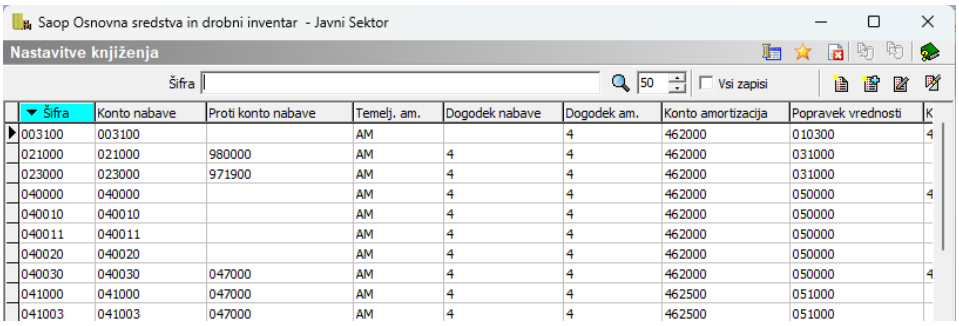

Primer vnosa kontov je prikazan na naslednji sliki:

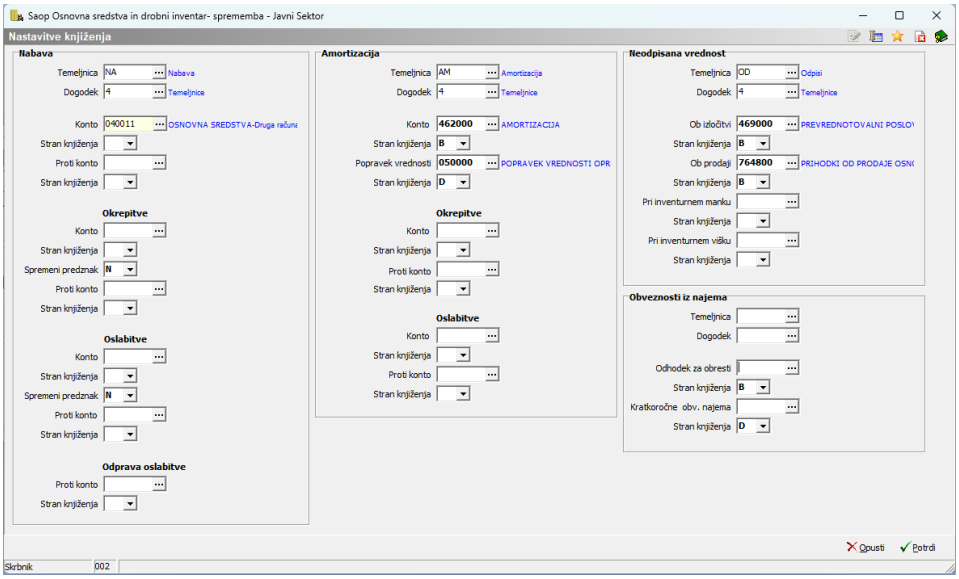

Nastavitve urejamo po sklopih. V prvem oknu nastavitve za NABAVO osnovnih sredstev, nato za AMORTIZACIJO, ODPISE - neodpisano vrednost in NAJEME. Za vsak sklop vnesemo tudi *Temeljnico* in *Dogodek*.

V primeru, da pri knjiženju prejetih računov za osnovna sredstva v glavni knjigi ne uporabljamo kontov pridobivanja zadostujejo naslednje nastavitve knjiženja:

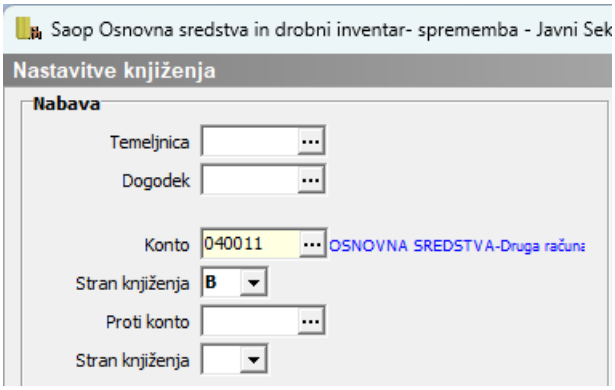

Priprava temeljnice amortizacije

Ko so urejene nastavitve za knjiženje, lahko pripravimo temeljnico amortizacije in jo prenesemo v glavno knjigo. Za knjiženje amortizacije zadostuje tudi začasni obračun amortizacije, ob koncu obračunskega leta pa ne smemo pozabiti obračunati dokončne amortizacije, ki se zabeleži tudi na spremembe osnovnih sredstev.

Obračunano amortizacijo na podlagi začasnega, rednega ali mesečnega obračuna dobimo na izpisu *Obračun amortizacije* pod gumbom *Tiskalnik*. Odpre se okno, kjer se omejimo na želene kriterije in pritisnemo *Tiskaj*.

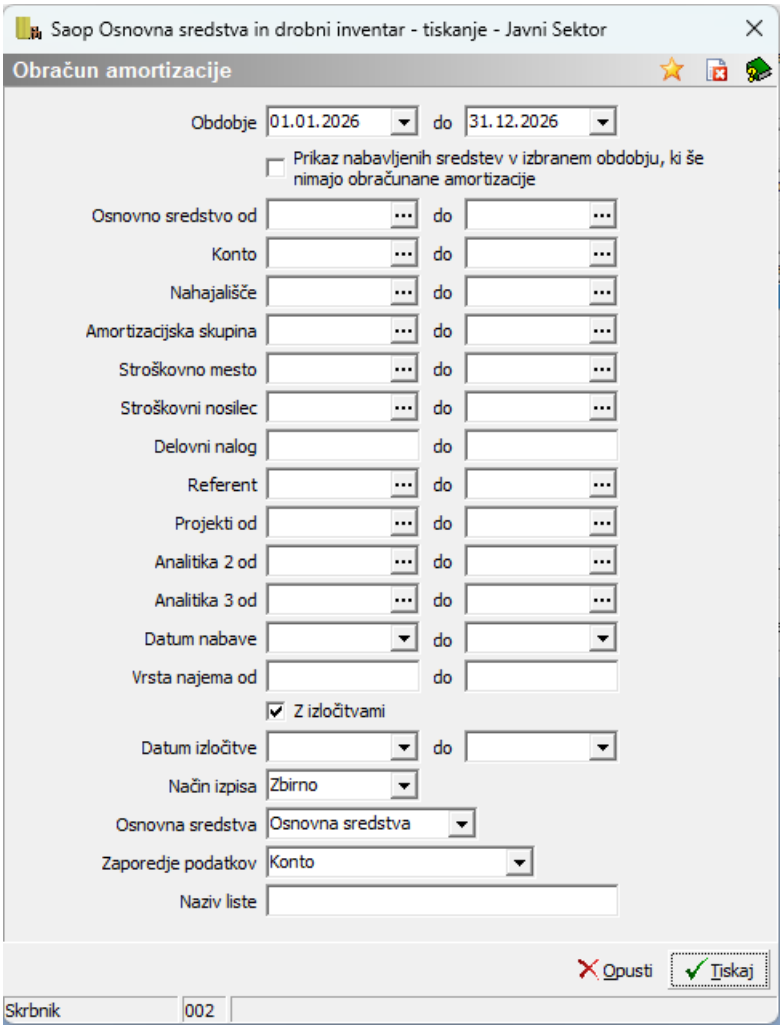

O B R A Č U N AMORTIZACIJE

v obdobju od 01.01.2026 do 31.12.2026

2025			Amortizacija	Amort. okrepitve	Amort.oslabitve
Konto: 003100		**LICENCE-Programi**			
SM: 0000001		**Srednja šola**	2.288,60	0,00	0,00
SKUPAJ	003100	LICENCE-Programi	2.288,60	0,00	0,00
Konto: 021000		**GRADBENI OBJEKTI**			
SM: 0000001		**Srednja šola**	62.553,72	0,00	0,00
SKUPAJ	021000	GRADBENI OBJEKTI	62.553,72	0,00	0,00
Konto: 040000		**OSNOVNA SREDSTVA-Oprema**			
SM: 0000001		**Srednja šola**	173,30	0,00	0,00
SKUPAJ	040000	OSNOVNA SREDSTVA-	173,30	0,00	0,00
Konto: 040001		**OSNOVNA SREDSTVA**			
SM: 0000001		**Srednja šola**	9.371,46	0,00	0,00
SM: 0000002		**Šolski center**	724,44	0,00	0,00
SM: 0000003		**Sredstva dijaki**	185,88	0,00	0,00
SM: 0000004		**Višja šola**	371,76	0,00	0,00
SM: 0000005		**Najemnine**	434,04	0,00	0,00
SM: 0000007		**Projekti**	185,88	0,00	0,00
SM: 0000009		**DONACIJE**	1.780,44	0,00	0,00
SKUPAJ	040001	OSNOVNA SREDSTVA	13.053,90	0,00	0,00

Obračunano amortizacijo lahko pregledamo tudi v OLAP tabeli *Analiza osnovnih sredstev.*

Če želimo, da tabela prikaže vse podatke, kliknemo *Potrdi*, če pa se želimo omejiti le na določen kriterij, pa ga predhodno vpišemo.

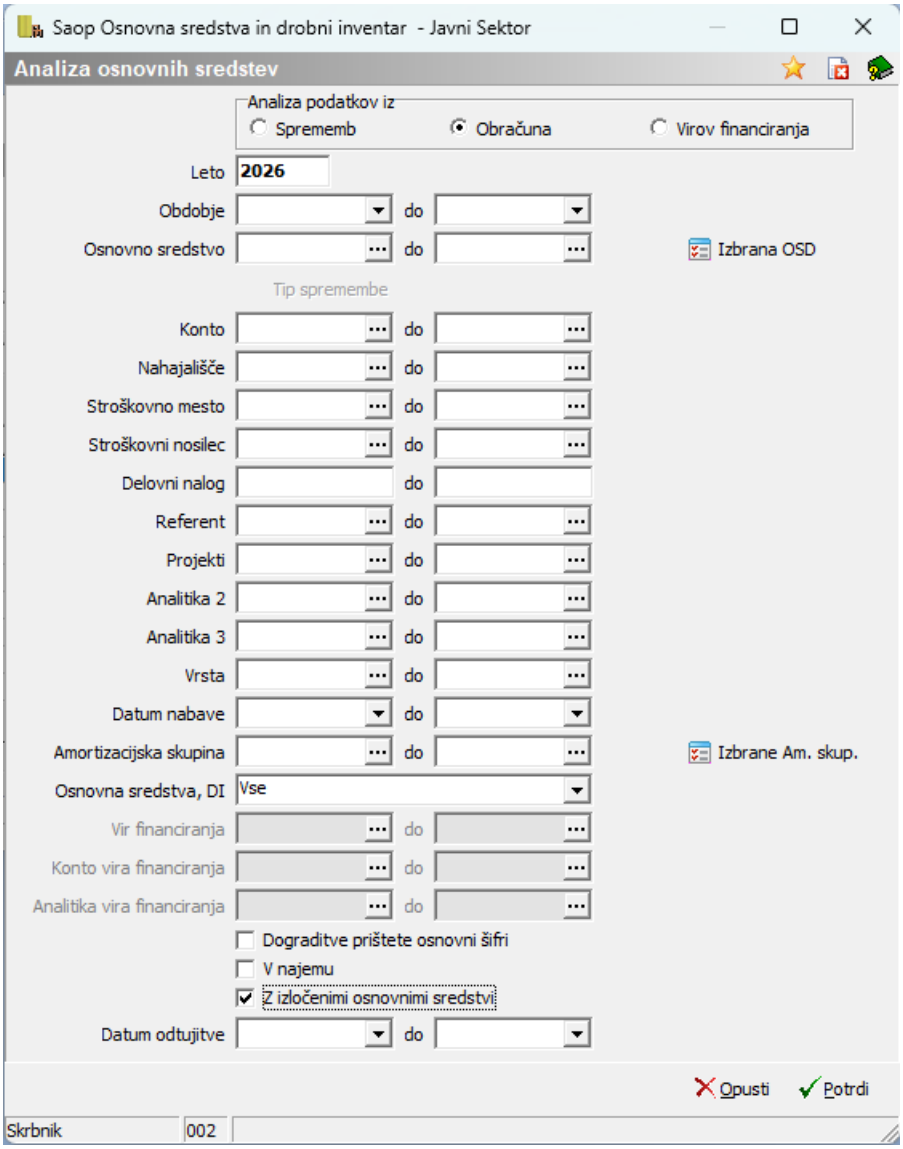

Vrtilno tabelo si ustrezno oblikujemo tako, da dobimo prikazane tiste podatke, ki so za nas smotrni.

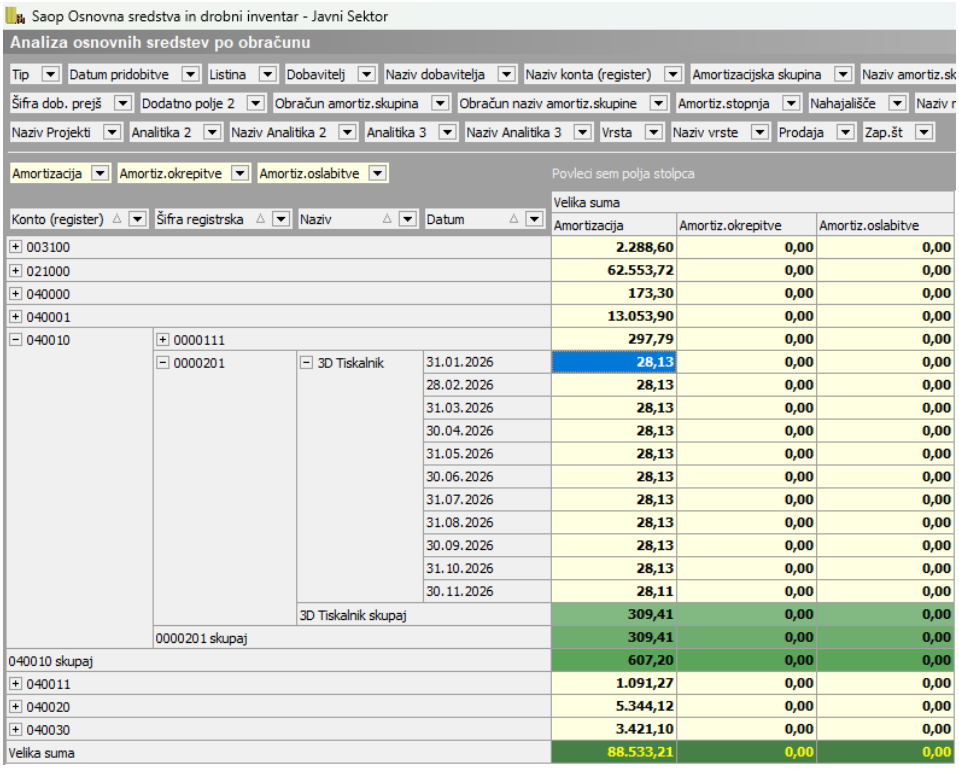

Konto (register)	Šifra registrska	Naziv	Datum	Velika suma Amortizacija	Amortiz.okrepitve	Amortiz.oslabitve
003100				2.288,60	0,00	0,00
021000				62.553,72	0,00	0,00
040000				173,30	0,00	0,00
040001				13.053,90	0,00	0,00
040010	0000111			297,79	0,00	0,00
	0000201	3D Tiskalnik	31.01.2026	28,13	0,00	0,00
			28.02.2026	28,13	0,00	0,00
			31.03.2026	28,13	0,00	0,00
			30.04.2026	28,13	0,00	0,00
			31.05.2026	28,13	0,00	0,00
			30.06.2026	28,13	0,00	0,00
			31.07.2026	28,13	0,00	0,00
			31.08.2026	28,13	0,00	0,00
			30.09.2026	28,13	0,00	0,00
			31.10.2026	28,13	0,00	0,00
			30.11.2026	28,11	0,00	0,00
		3D Tiskalnik skupaj		309,41	0,00	0,00
	0000201 skupaj			309,41	0,00	0,00
040010 skupaj				607,20	0,00	0,00
040011				1.091,27	0,00	0,00
040020				5.344,12	0,00	0,00
040030				3.421,10	0,00	0,00
Velika suma				88.533,21	0,00	0,00

Priprava temeljnice amortizacije

Ko preverimo izračunano amortizacijo, nadaljujemo s knjiženjem. Pod preglednico osnovnih sredstev se nahaja gumb *Priprava temeljnice*.

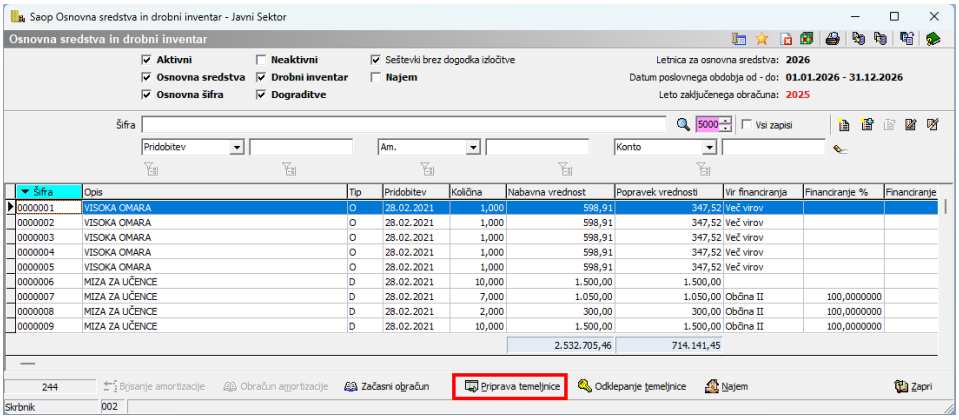

Šifra	Opis	Tip	Pridobitev	Količina	Nabavna vrednost	Popravek vrednosti	Vir financiranja	Financiranje %	Financiranje
0000001	VISOKA OMARA	O	28.02.2021	1,000	598,91	347,52	Več virov		
0000002	VISOKA OMARA	O	28.02.2021	1,000	598,91	347,52	Več virov		
0000003	VISOKA OMARA	O	28.02.2021	1,000	598,91	347,52	Več virov		
0000004	VISOKA OMARA	O	28.02.2021	1,000	598,91	347,52	Več virov		
0000005	VISOKA OMARA	O	28.02.2021	1,000	598,91	347,52	Več virov		
0000006	MIZA ZA UČENCE	D	28.02.2021	10,000	1.500,00	1.500,00			
0000007	MIZA ZA UČENCE	D	28.02.2021	7,000	1.050,00	1.050,00	Občina II	100,0000000	
0000008	MIZA ZA UČENCE	D	28.02.2021	2,000	300,00	300,00	Občina II	100,0000000	
0000009	MIZA ZA UČENCE	D	28.02.2021	10,000	1.500,00	1.500,00	Občina II	100,0000000	
					2.532.705,46	714.141,45			

Odpre se novo okno, kjer vpišemo leto in datum za pripravo temeljnice. Označimo Tip, osnovna sredstva ali najemi in na desni strani izberemo vrsto prometa. Glede na oznako Tipa se odprejo polja na desni strani. Ko smo izbrali vrsto prometa, kliknemo na gumb *Pripravi podatke*.

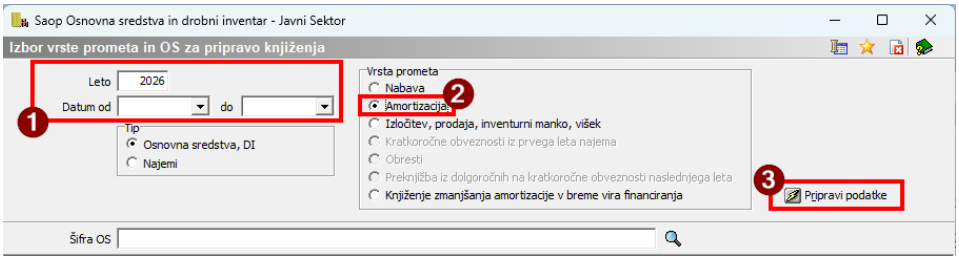

V preglednici se prikažejo osnovna sredstva s podatkom o izračunani amortizaciji.

Če za izračunane podatke manjkajo določene nastavitve, program vrstice obarva rdeče in napako opiše pod svoj stolpec. V tem primeru lahko manjkajoče nastavitve uredimo na gumbu *Nastavitve knjiženja*.

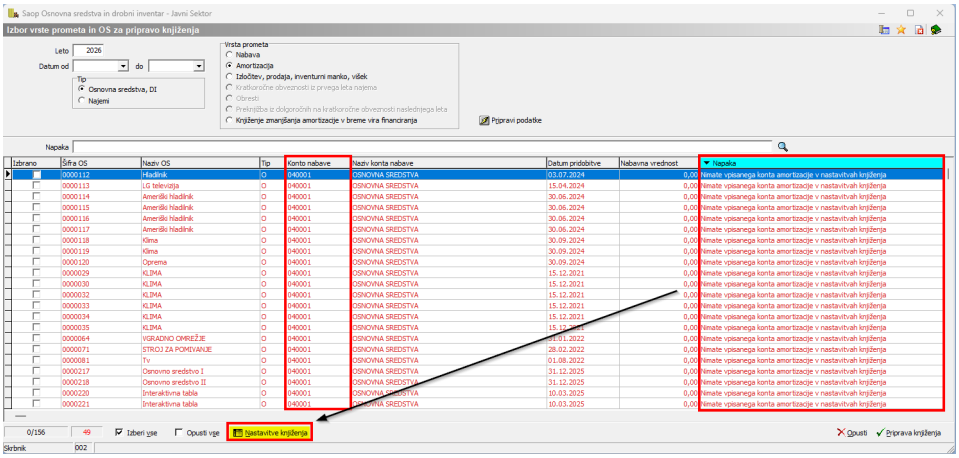

Če so vsi podatki izpolnjeni, nadaljujemo s pripravo temeljnice tako, da s klikom na *Izberi vse*, označimo vse vrstice v preglednici in nadaljujemo s *Pripravo knjiženja*.

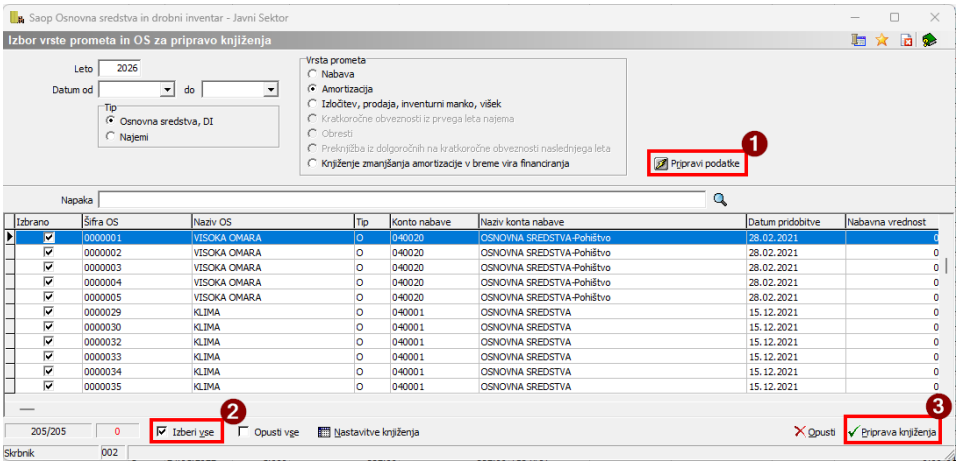

Program nas v naslednjem oknu opozori, ali manjka določena analitika na osnovnih sredstvih, ki je zahtevana na nastavitvah konta v kontnem planu.

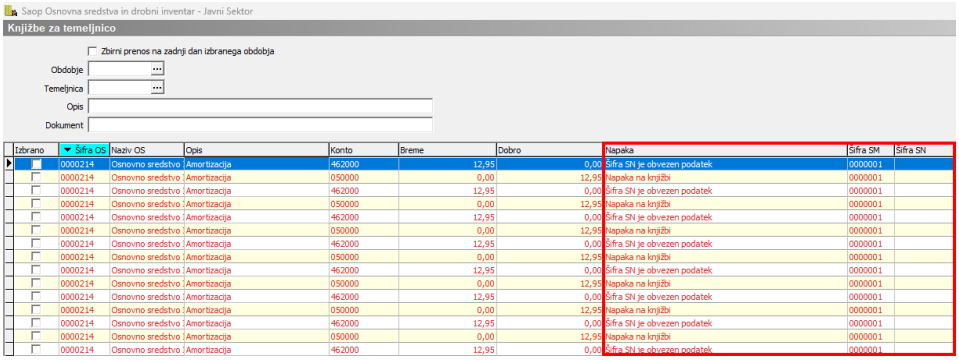

Ko osnovna sredstva opremimo z manjkajočimi analitikami in program ne prikaže napak, lahko nadaljujemo s knjiženjem temeljnice. Odpre se nova preglednica, kjer vidimo temeljnico za posredno knjiženje. Za vsako osnovno sredstvo je prikazan izračun amortizacije za posamezen mesec po analitiki, ki je določena na kartici osnovnega sredstva. Konto, temeljnica in dogodek so se predlagali iz nastavitev knjiženja. Predlagal se je tudi dokument in opis.

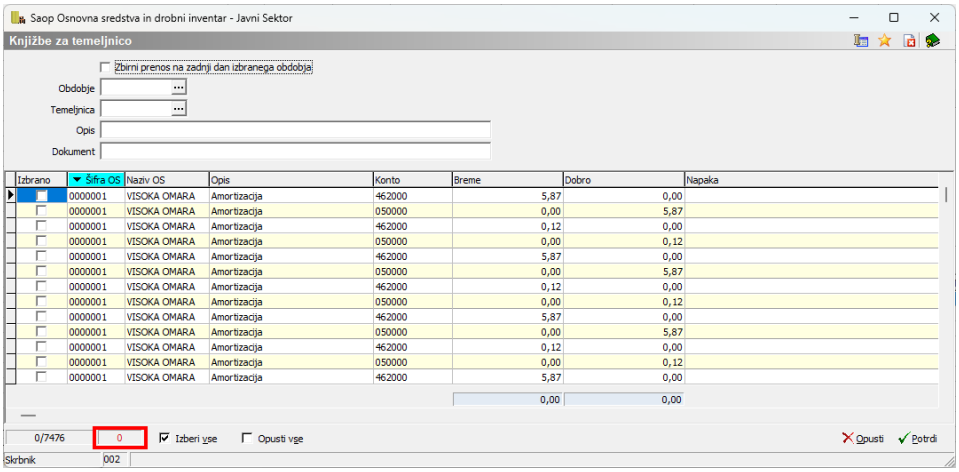

Nad preglednico imamo na razpolago polja, na podlagi katerih lahko spreminjamo podatke v predlagani temeljnici.

Če označimo **Zbirni prenos na zadnji dan izbranega obdobja**, bo program predlagal obdobje glede na zadnji datum opravljene storitve.

- **Obdobje** - program po privzeti nastavitvi izračuna amortizacijo po mesecih. V primeru, da želimo amortizacijo knjižiti v določeno obdobje, izpolnimo polje.

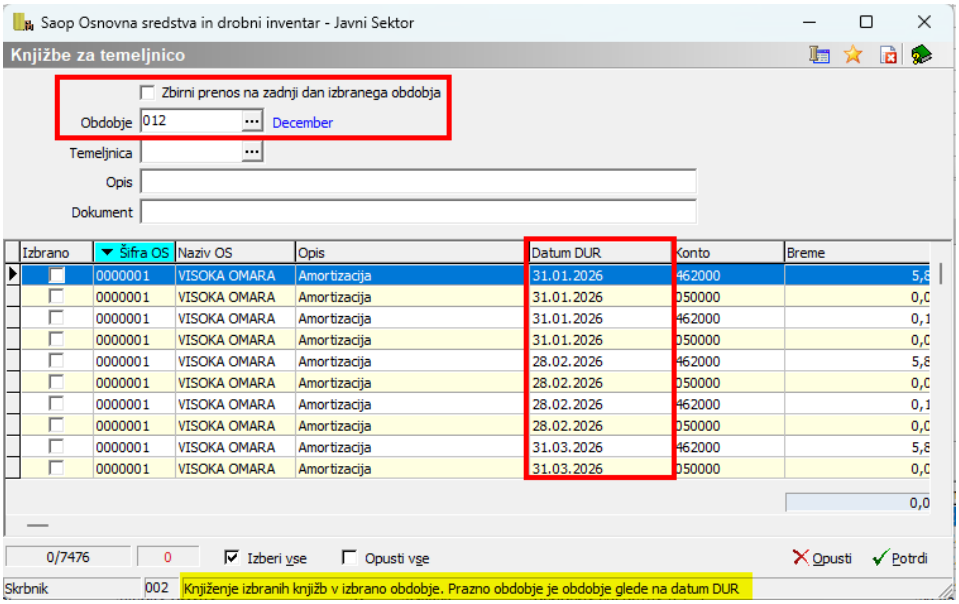

- **Temeljnica** - program predlaga temeljnico, ki je določena v nastavitvah knjiženja. V primeru, da želimo spremeniti šifro temeljnico, podatek izpolnimo.

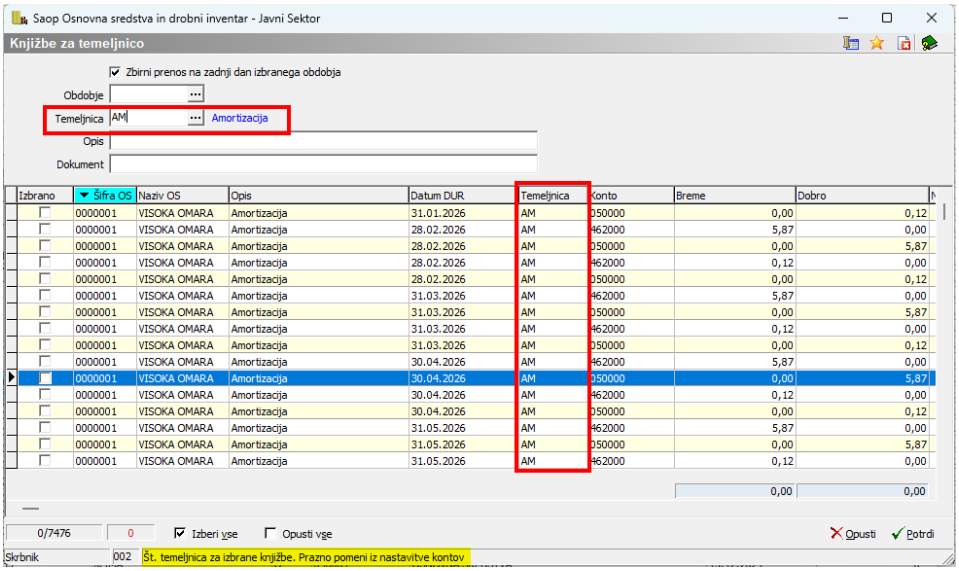

- **Opis** - če želimo spremeniti opis od predlaganega, polje izpolnimo.

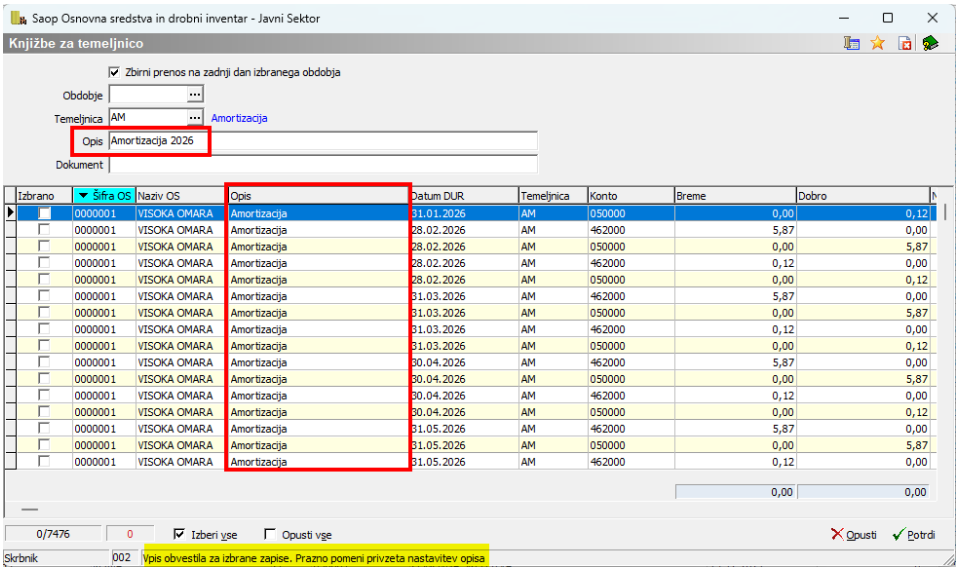

- **Dokument** - če želimo vnesti drugačen dokument od predlaganega, izpolnimo polje.

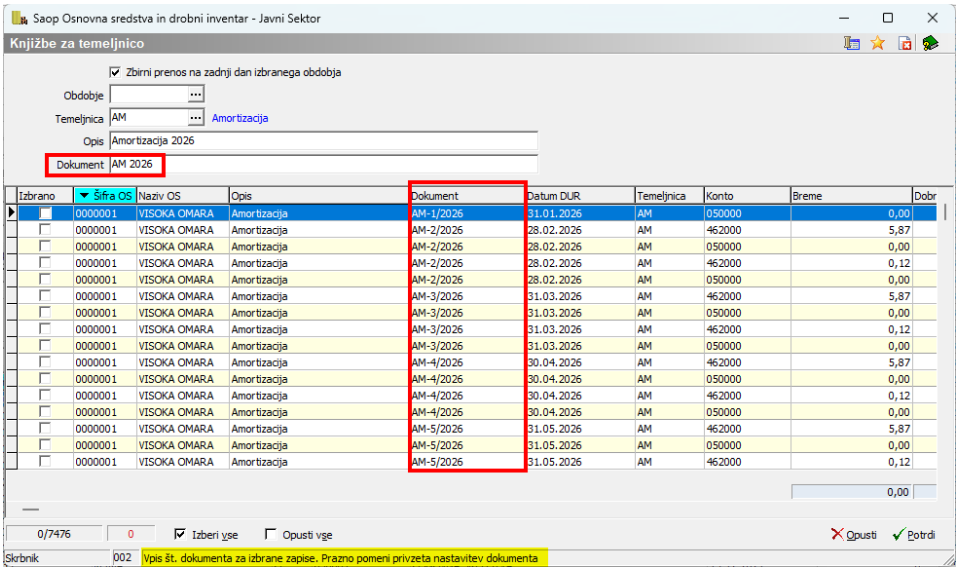

Ko uredimo vse podatke za knjiženje in želimo amortizacijo poknjižiti v posredno knjiženje, izberemo tiste zapise, za katere želimo pripraviti temeljnico in kliknemo *Potrdi.* Če želimo pripraviti temeljnico vseh zapisov, na dnu preglednice kliknemo na *Izberi vse*.

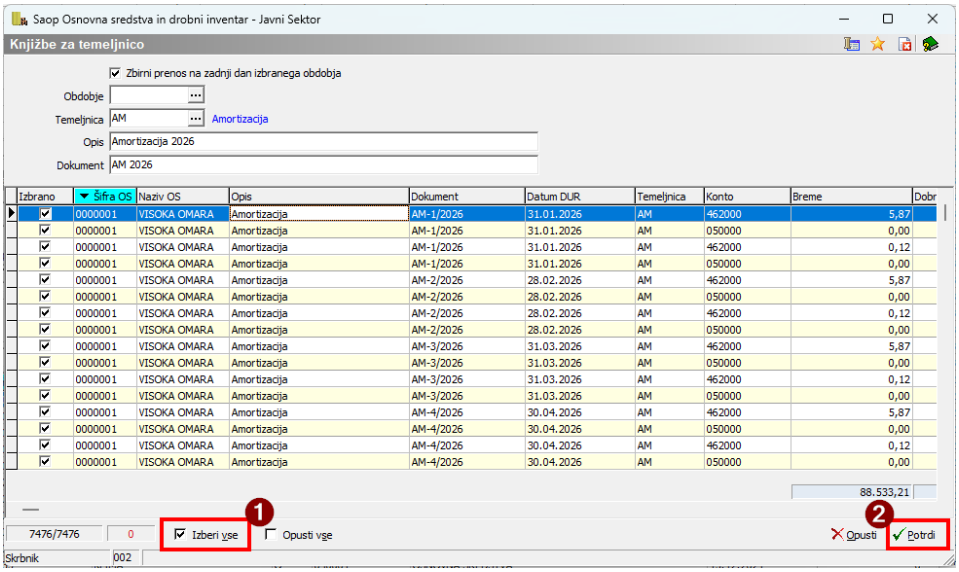

V naslednjem koraku program odpre predogled temeljnice. S klikom na Knjiži je temeljnica poknjižena v posredno knjiženje.

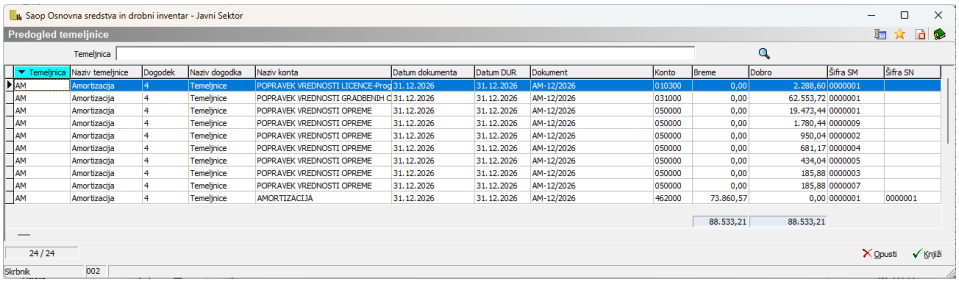

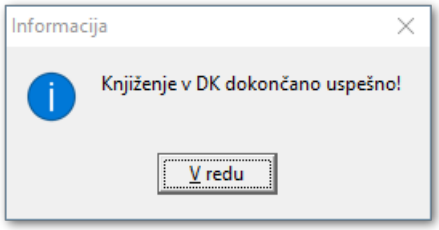

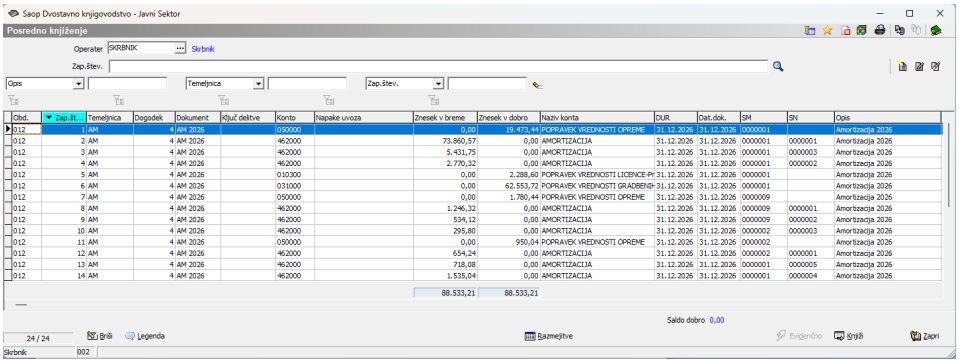

Odklepanje temeljnice amortizacije

Kadar imamo temeljnico amortizacije že poknjiženo v glavni knjigi in ugotovimo, da podatki niso bili ustrezno pripravljeni, imamo možnost

priprave storno temeljnice.

Pod preglednico osnovnih sredstev se nahaja gumb *Odklepanje temeljnice*.

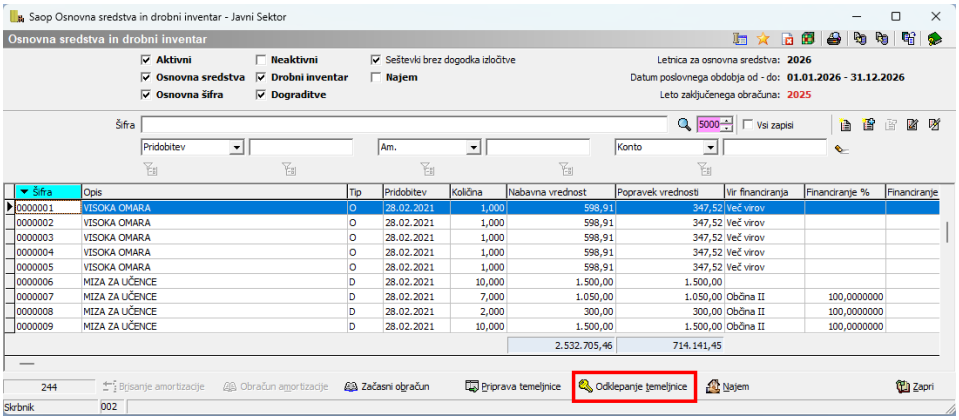

Odpre se novo okno, kjer vpišemo obdobje za pripravo temeljnice. Če želimo stornirati podatke samo za določeno osnovno sredstvo, izpolnimo polje *Osnovno sredstvo*. Označimo Tip (osnovna sredstva ali najemi) in na desni strani izberemo vrsto prometa. Glede na oznako Tipa se odprejo polja na desni strani. Ko smo izbrali vrsto prometa, kliknemo na gumb *Potrdi*.

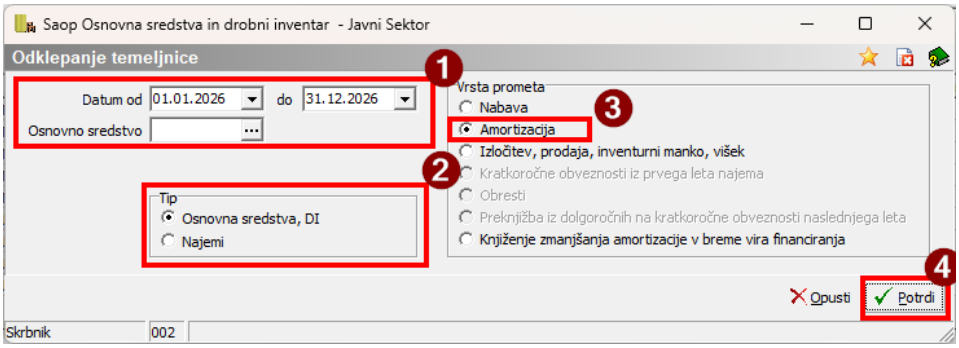

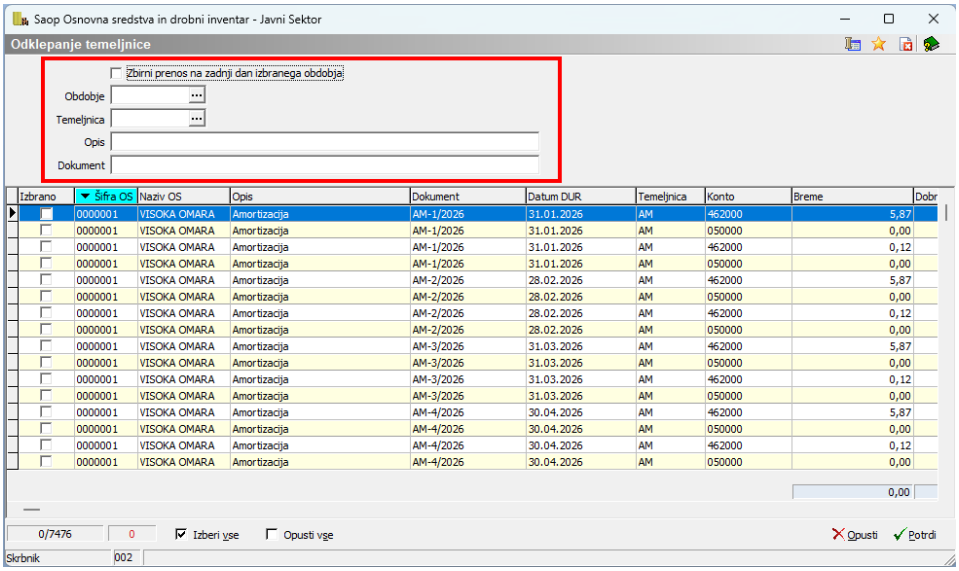

Odpre se nova preglednica, kjer vidimo temeljnico, ki se je poknjižila v glavno knjigo. Za vsako osnovno sredstvo je prikazan izračun amortizacije za posamezen mesec po analitiki. Konto, temeljnica in dogodek so se predlagali iz nastavitev knjiženja.

Predlagal se je tudi dokument in opis. Nad preglednico imamo na razpolago polja, na podlagi katerih lahko spreminjamo podatke v predlagani temeljnici kot smo storili pri pripravi temeljnice.

Ko uredimo vse podatke za knjiženje, izberemo tiste zapise, za katere želimo pripraviti temeljnico v posredno knjiženje in kliknemo *Potrdi.* Če želimo pripraviti temeljnico vseh zapisov, na dnu preglednice kliknemo na *Izberi vse*.

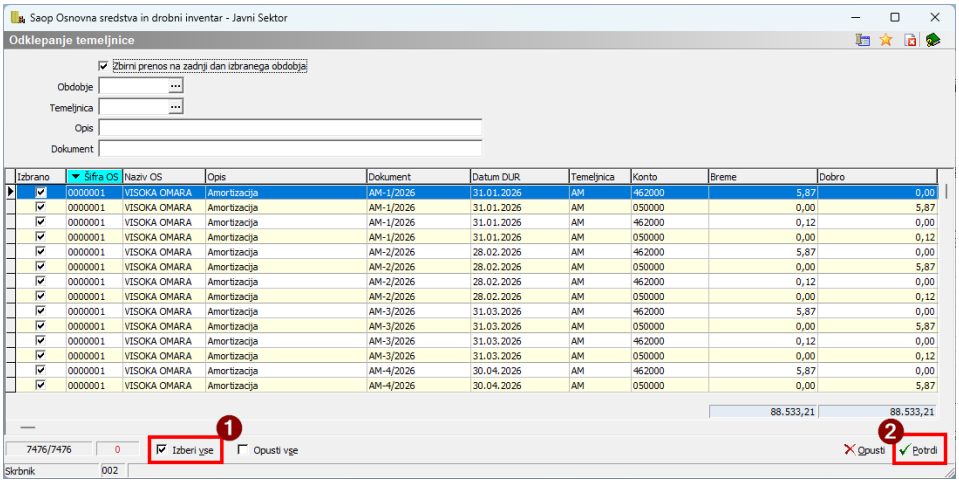

V naslednjem koraku program odpre predogled temeljnice. S klikom na *Knjiži* je temeljnica poknjižena v posredno knjiženje.

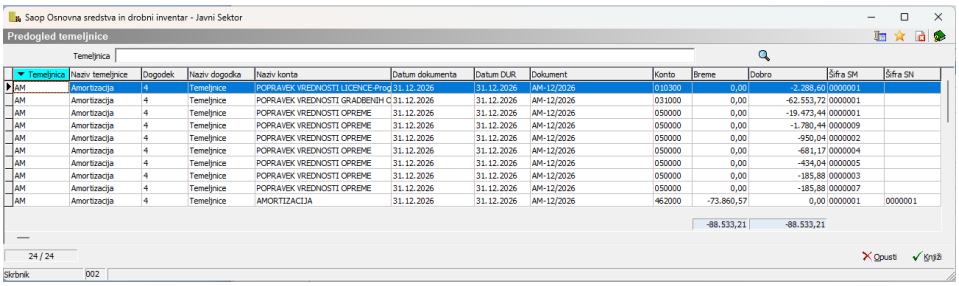

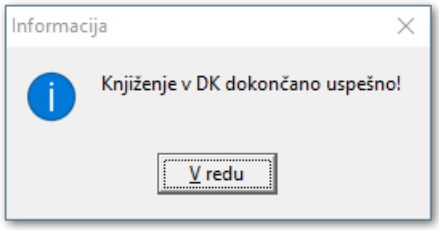

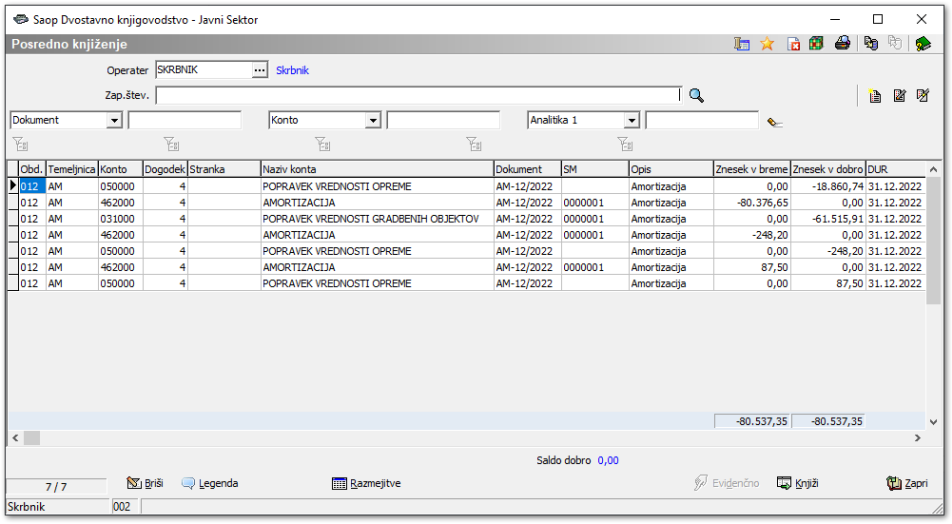

Knjiženje temeljnice nabave

Po enakem postopku kot knjižimo amortizacijo, lahko knjižimo tudi nabavo osnovnih sredstev. Pri temeljnici nabave se osnovna sredstva iz kontov pridobivanja preknjižijo na konte nabave.

Po kliku na *Priprava temeljnice* se odpre okno, kjer izberemo leto, obdobje pridobitve, tip, vrsto prometa in priprava podatkov. Prikažejo se pridobljena osnovna sredstva v izbranem obdobju. Označimo osnovna sredstva, katera želimo preknjižiti ali kliknemo možnost Izberi vse.

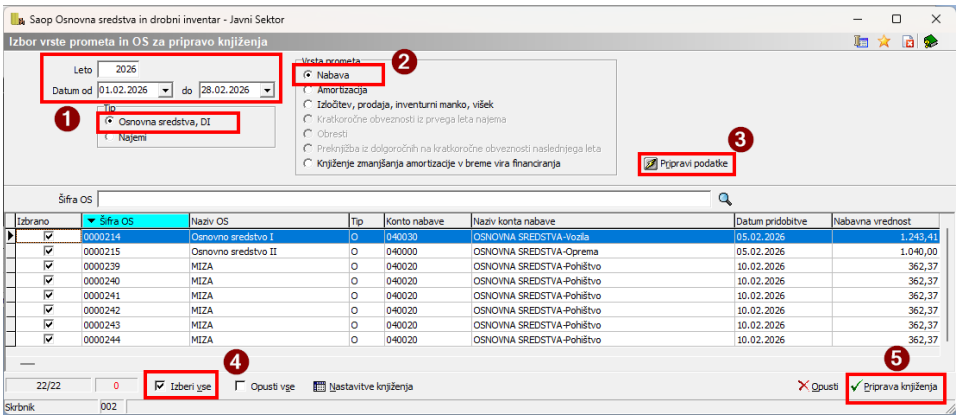

Ob kliku na gumb *Priprava vknjižb*, se pripravijo vknjižbe za temeljnico. Nad preglednico imamo na razpolago polja, na podlagi katerih lahko spreminjamo podatke v predlagani temeljnici. Navodila za spremembo so opisana v predhodnem poglavju.

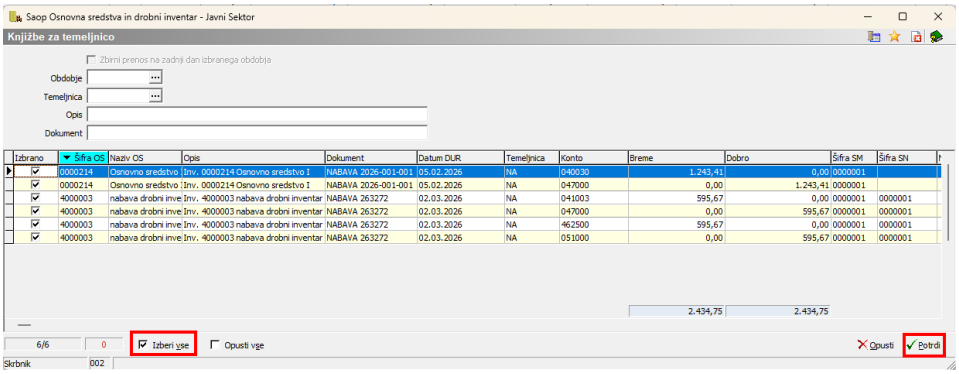

Ko uredimo vse podatke za knjiženje, izberemo tiste zapise, za katere želimo pripraviti temeljnico v posredno knjiženje in kliknemo *Potrdi.* Če želimo pripraviti temeljnico vseh zapisov, na dnu preglednice kliknemo na *Izberi vse*.

V naslednjem koraku program odpre predogled temeljnice. S klikom na *Knjiži* je temeljnica poknjižena v posredno knjiženje.

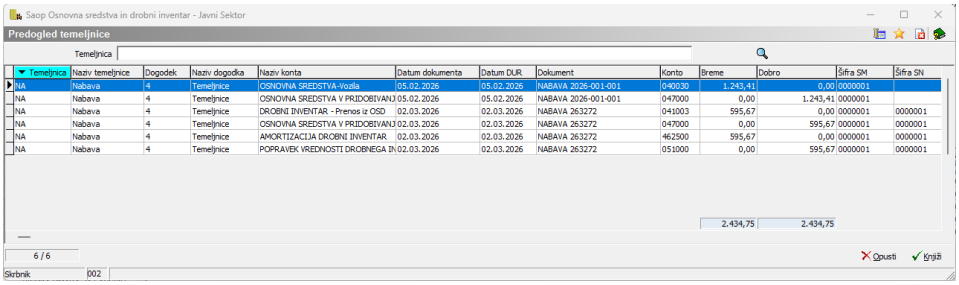

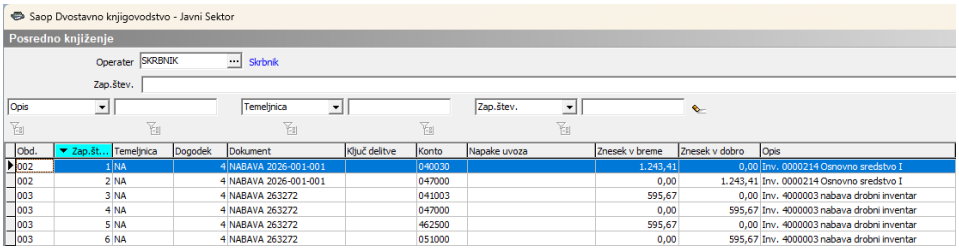

V *Posrednem knjiženju* lahko na izpisu kontrolne bruto bilance preverimo stanje na kontih pridobivanja. Če je evidenca v glavni knjigi in osnovnih sredstvih usklajena, bodo konti pridobivanja zaprti.

Odklepanje temeljnice nabave

Po enakem postopku kot odklepamo temeljnico amortizacije, lahko odklepamo tudi temeljnico nabave osnovnih sredstev.

Po kliku na *Odklepanje temeljnice* se odpre okno, kjer izberemo datum pridobitve, tip in vrsto prometa. Lahko se omejimo tudi samo na določeno osnovno sredstvo.

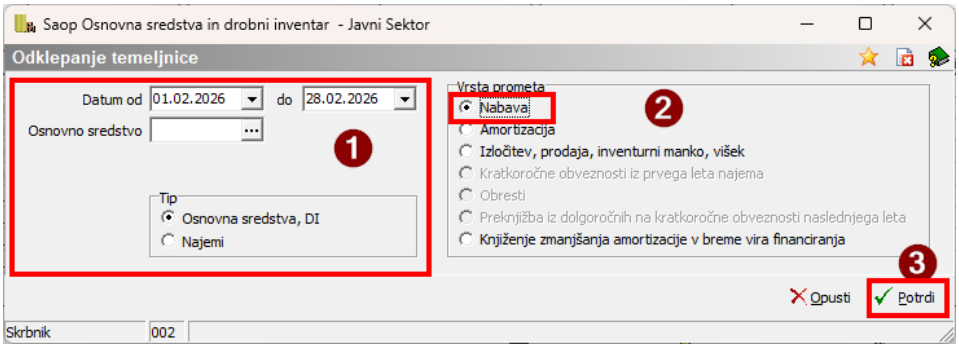

Prikaže se knjižena temeljnica nabave v glavno knjigo. Nad preglednico imamo na razpolago polja, na podlagi katerih lahko spreminjamo podatke v predlagani temeljnici. Navodila za spremembo so opisana v predhodnem poglavju.

Ko uredimo vse podatke za knjiženje, izberemo tiste zapise, za katere želimo pripraviti temeljnico v posredno knjiženje in kliknemo *Potrdi.* Če želimo pripraviti temeljnico vseh zapisov, na dnu preglednice kliknemo na *Izberi vse*.

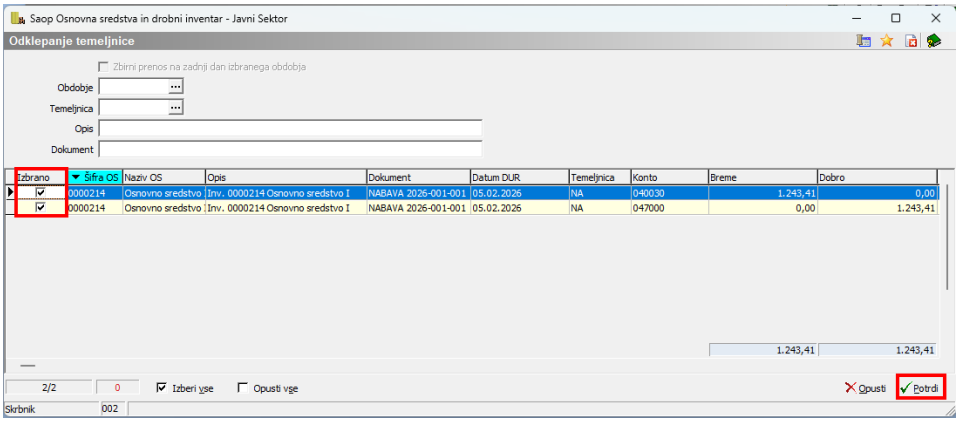

V naslednjem koraku program odpre predogled temeljnice. S klikom na *Knjiži* je temeljnica poknjižena v posredno knjiženje.

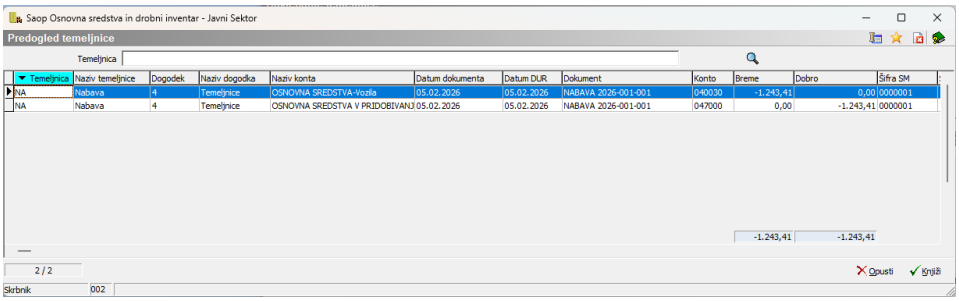

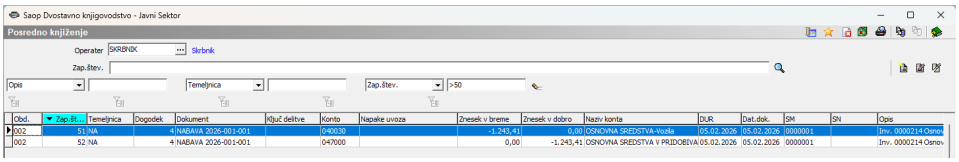

Knjiženje temeljnice inventurnih razlik osnovnih sredstev

Po enakem postopku kot knjižimo amortizacijo, lahko knjižimo tudi izločitve, prodajo, manko in višek osnovnih sredstev. Če pri osnovnemu sredstvu še ostaja neodpisana vrednost, se knjiženja za vsak konto nabave določijo v **Osnovna sredstva / Nastavitve knjiženja** na sklopu **Neodpisane vrednosti.**

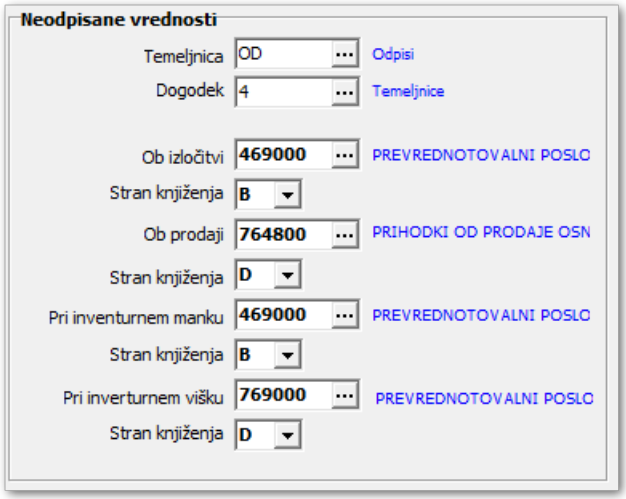

Po kliku na *Priprava temeljnice* se odpre okno, kjer izberemo leto, obdobje, tip, vrsto prometa in priprava podatkov. Prikažejo se osnovna sredstva v izbranem obdobju. Označimo osnovna sredstva, ki jih želimo poknjižiti ali kliknemo možnost Izberi vse.

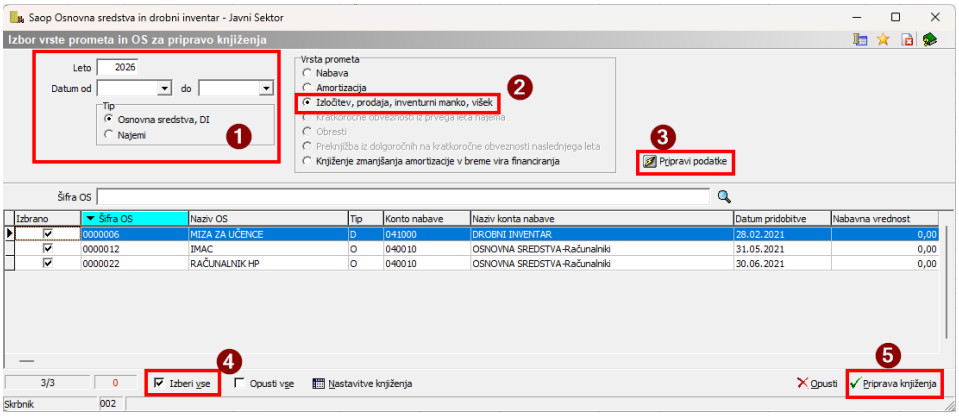

Ob kliku na gumb *Priprava vknjižb*, se pripravijo vknjižbe za temeljnico. Nad preglednico imamo na razpolago polja, na podlagi katerih lahko spreminjamo podatke v predlagani temeljnici.

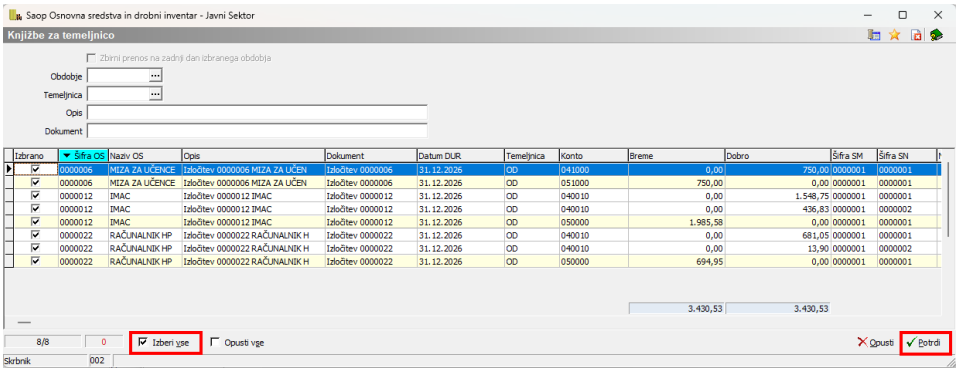

Ko uredimo vse podatke za knjiženje, izberemo tiste zapise, za katere želimo pripraviti temeljnico v posredno knjiženje in kliknemo *Potrdi.* Če želimo pripraviti temeljnico vseh zapisov, na dnu preglednice kliknemo na *Izberi vse*.

V naslednjem koraku program odpre predogled temeljnice. S klikom na *Knjiži* je temeljnica poknjižena v posredno knjiženje.

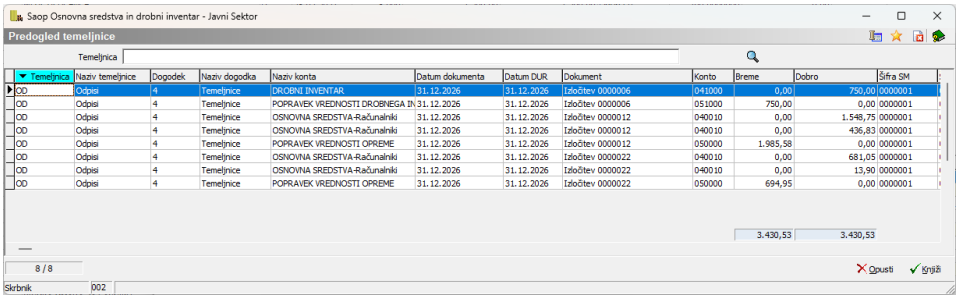

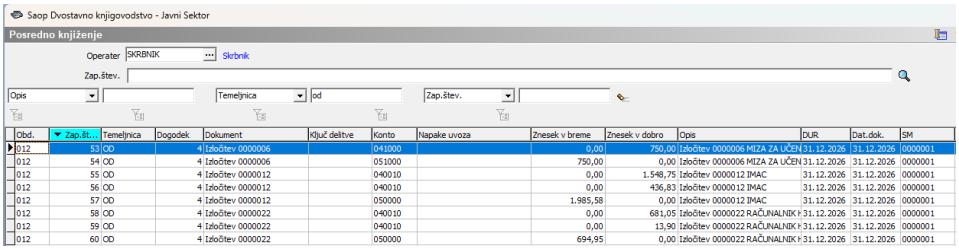

Bruto in neto način knjiženja inventurnih razlik

V primeru, da je v **Nastavitve / Nastavitve programa** izbran *Neto način knjiženja izločitve*, bo program na kontu *popravka vrednosti* pripravil saldirano vknjižbo (če ostaja neodpisana vrednost, jo bo na kontu popravka odštel od celotne odpisane vrednosti).

KARTICA OSNOVNEGA SREDSTVA

Osnovno sredstvo: 0000212 osnovno sredstvo
Datum pridobitve: 31.08.2025
Številka knjigovodske listine: 222-53-2025
Dobavitelj: Shoppster d.o.o.
Amortizacijska skupina: 10 Osebni avtomobili
Stopnja amortizacije: 0.00
Neodpisljivi del: 0%
Nahajališče: 0000001 Računovodstvo
Konto: 040030 OSNOVNA SREDSTVA-Vozila
Datum izločitve: **31.12.2026**

SM: 0000001 Srednja šola A1:
Referent: A2:
SN: 0000001 Ministrstvo A3:
DN:
Šifra dob. prejš:

Zapis osnovnih sredstev

Datum	Sprememba / Opis spremembe	Nahajališče/Opomba	% Am	SM	Količina	Nabavna vrednost	Popravek vrednosti
31.08.2025	NA nabava Nabava	0000001		0000001	1,00	1.804,57	
31.08.2025	SP Procent AM Sprememba AM stopnje	0000001	12.50	0000001			
31.08.2025	SN spr. stroš. nosilca 0000001 Sprememba stroškovnega nosilca						
31.12.2025	AM amortizacija Amortizacija	0000001		0000001	0,00		75,20
31.12.2026	AM amortizacija Amortizacija	0000001		0000001	0,00		225,60
	S K U P A J:				**1,00**	**1.804,57**	**300,80**
	Neodpisana vrednost					**1.503,77**	

Bruto način:

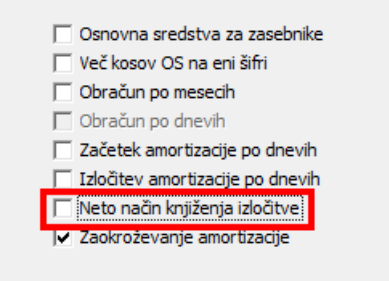

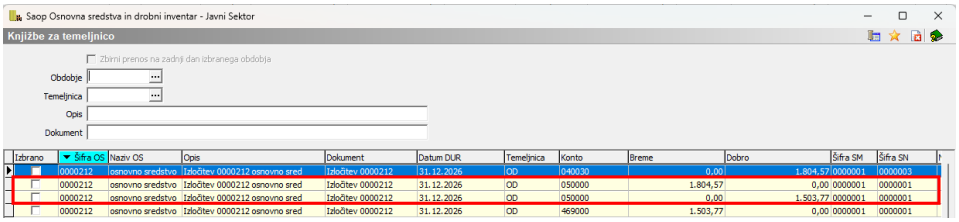

Neto način:

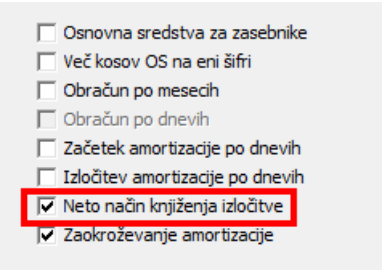

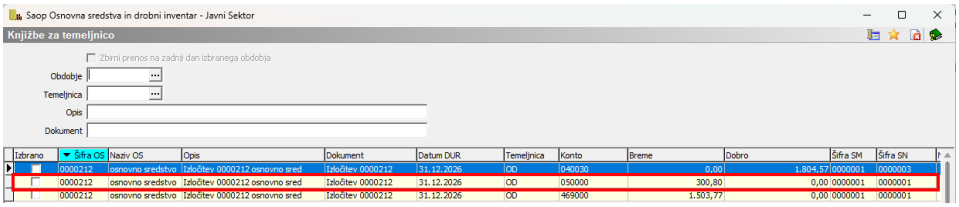

Knjiženje temeljnice premikov

Tako kot ostale temeljnice, tudi temeljnico premikov osnovnih sredstev pripravljamo s pomočjo obdelave Priprava temeljnic.

Nastavitve knjiženja

Za premike po analitikah je treba v nastavitvah knjiženja najprej za vsak konto nabave določiti temeljnico in dogodek. Predlagamo izbiro svoje temeljnice. Dogodek naj je izbran kot vrsta vknjižbe O ali D.

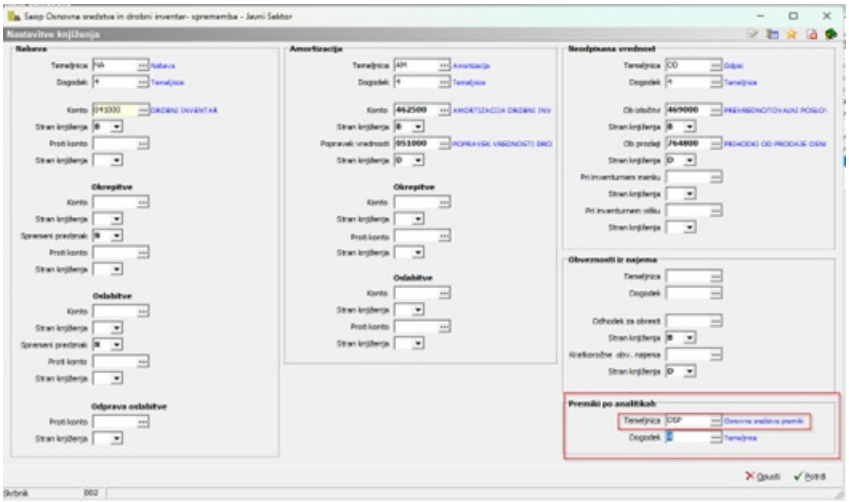

V primeru, da nastavitev nimamo urejenih, nas program pri **Pripravi temeljnice opozori**.

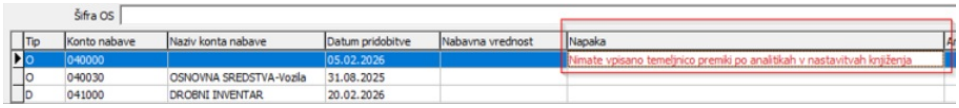

Na zgornji sliki je prikazan primer opozorila programa, ko v nastavitvah programa za konto nabave 040000 nimamo vpisane šifre temeljnice. Do nastavitev lahko dostopamo prek gumba **Nastavitve knjiženja**.

Priprava temeljnic

Po kliku na **Priprava temeljnice** se odpre okno, kjer izberemo leto, datum od do, tip, vrsto prometa **Premik po analitikah**. S klikom na **Pripravi podatke** se prikažejo šifre, ki v izbranem obdobju vsebujejo dogodke povezane s spremembo analitik.

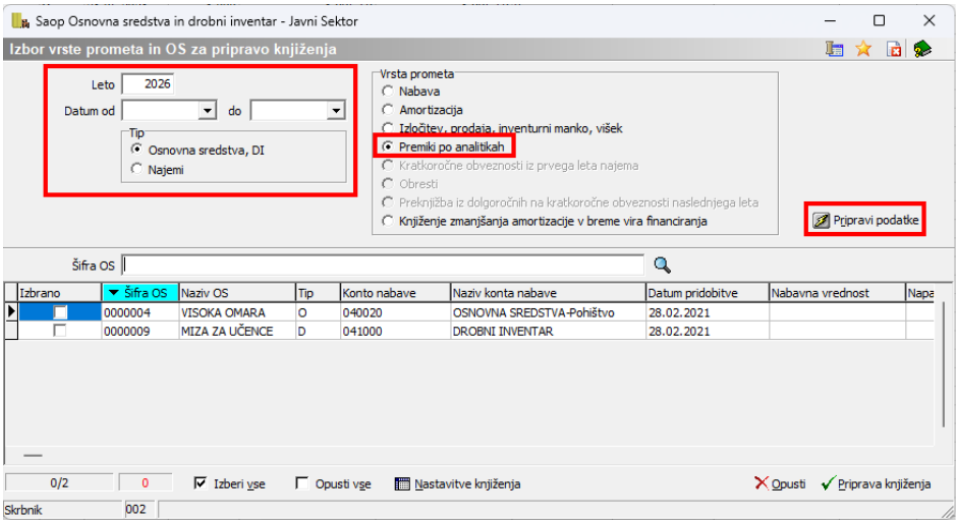

Dogodki, ki so povezani s spremembo analitik pri tipu **Osnovna sredstva**:

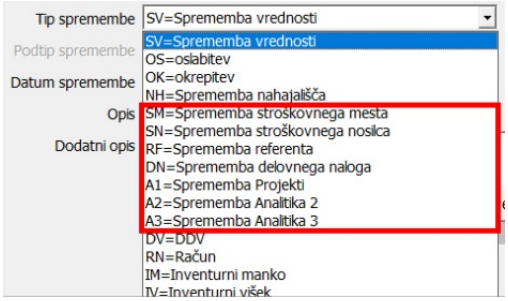

Na osnovnem sredstvu se sprememba zapiše na zavihku **Spremembe**:

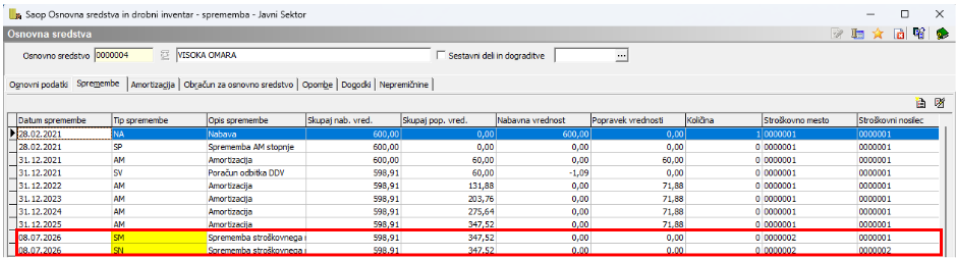

Pri tipu drobnem inventarju, se upošteva dogodek PR.

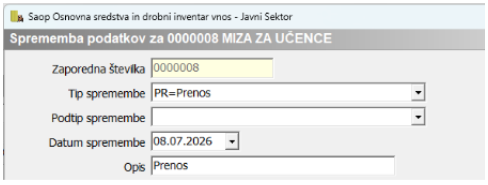

Tudi pri tipi drobni inventar je sprememba zapisna na zavihku **Spremembe**.

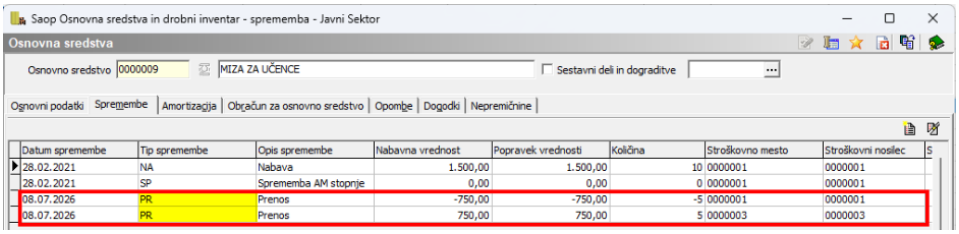

Če nadaljujemo s pripravo temeljnice za knjiženje premikov, označimo šifre, katere želimo preknjižiti ali kliknemo možnost **Izberi vse**.

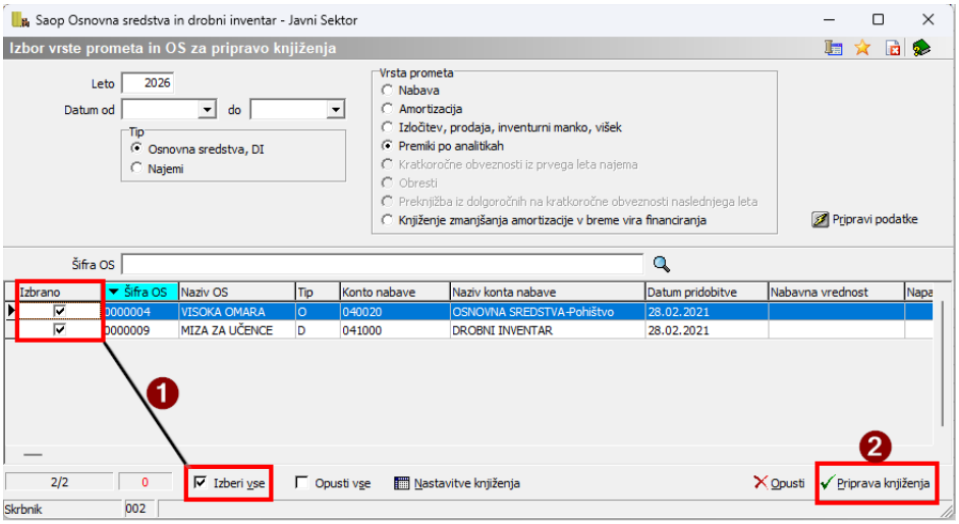

Ob kliku na gumb **Priprava vknjižb**, se odpre okno s pripravljeno temeljnico.

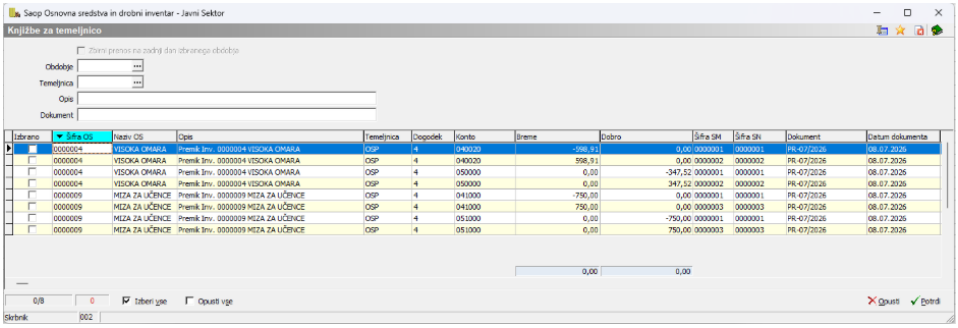

Program pri pripravi temeljnic pri tipu **Osnovna sredstva** upošteva skupno nabavno vrednost in skupni popravek vrednosti na datum spremembe, vpisanega pri dogodku analitike (ločeno so seštevani dogodki okrepitev in slabitev).

> Začasni obračun amortizacije ni del prenosa, saj ni vključen med spremembami.

Za tip drobni inventar program upošteva **Nabavno vrednost** in **Popravek vrednosti** iz dogodkov PR.

Za dogodke premikov program upošteva konte, določene v **Nastavitvah knjiženja**. Program pripravi vknjižbe le za tiste konte nabavne vrednosti ali popravka vrednosti, ki so nastavljeni tako, da zahtevajo analitiko, ki je predmet prenosa. Na primer: če konto zahteva vnos stroškovnega mesta (SM) in je bila na osnovnem sredstvu izvedena sprememba stroškovnega mesta, bo program pripravil ustrezne vknjižbe.

Primer nastavitve konta nabavne vrednosti:

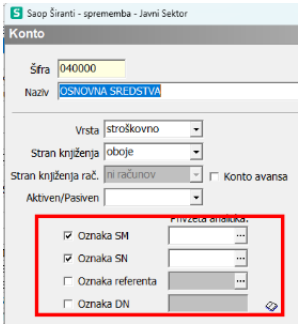

Nad preglednico so na razpolago polja, na podlagi katerih lahko spreminjamo podatke v predlagani temeljnici. Navodila za spremembo so opisana v predhodnem poglavju.

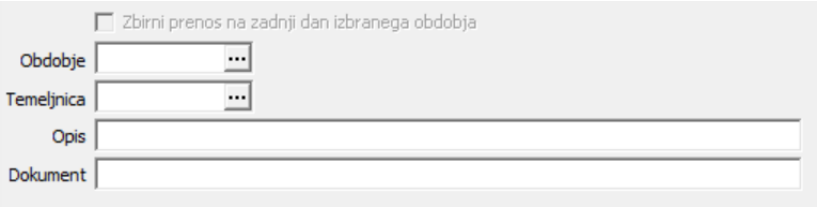

Nadaljujemo z izbiro knjižb in klikom na **Potrdi**:

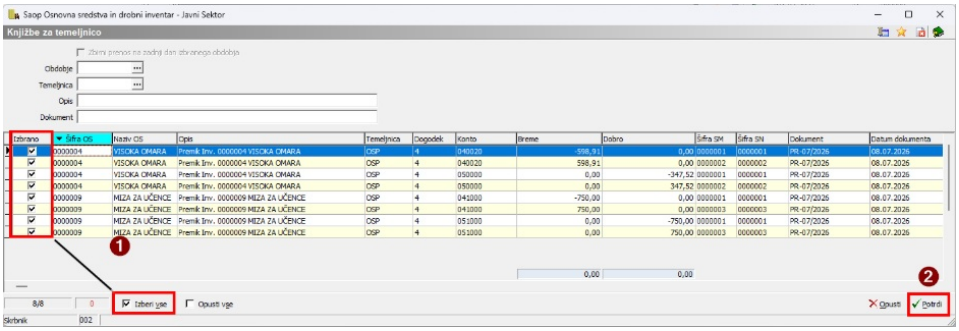

V naslednjem koraku program odpre **Predogled temeljnice**. S klikom na **Knjiži** je temeljnica poknjižena v **Posredno knjiženje**. Če se knjižbe v posrednem knjiženju izbrišejo, se lahko temeljnica iz modula OSD ponovno pripravi. Če se temeljnica poknjiži v glavno knjigo, jo je možno z obdelavo odklepanja tudi stornirati.

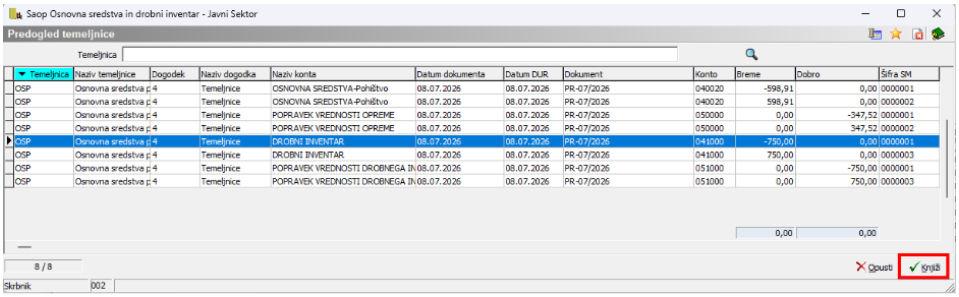

Odklepanje temeljnice premikov

Ko je sprememba analitike že zapisana, jo na osnovnem sredstvu pod zavihkom spremembe, ne moremo več brisati. V primeru, da jo poskusimo brisati preko gumba za brisanje, nas program na to tudi opozori.

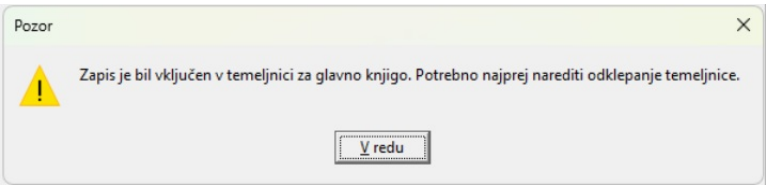

V primeru spremembe ali popravka dogodka na osnovnemu sredstvu je najprej potrebno izvesti odklepanje. Temeljnico premikov osnovnih sredstev odklepamo preko gumba **Odklepanje temeljnice**. Odpre se okno, kjer vpišemo obdobje zapisanih sprememb, tip in vrsto prometa. Omejimo se lahko tudi na popravek posamezne šifre.

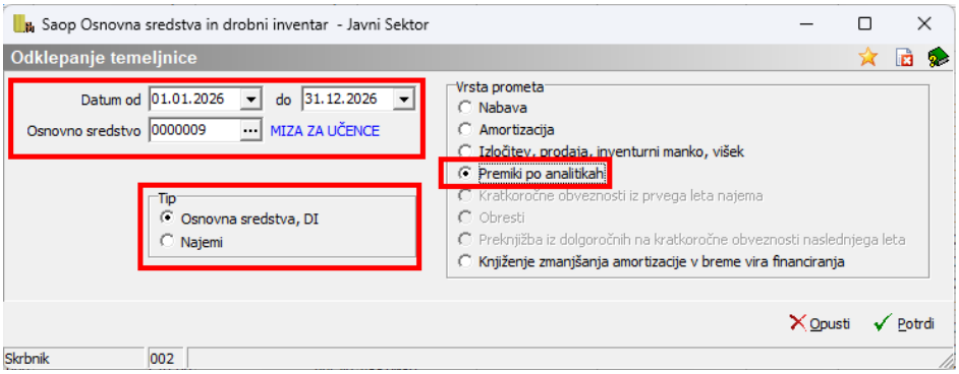

S klikom na gumb **Potrdi**, se prikaže knjižena temeljnica premikov po analitikah v glavni knjigi. Knjižbe so prikazane z obrnjenim predznakom.

Knjižbe izberemo in nadaljujemo:

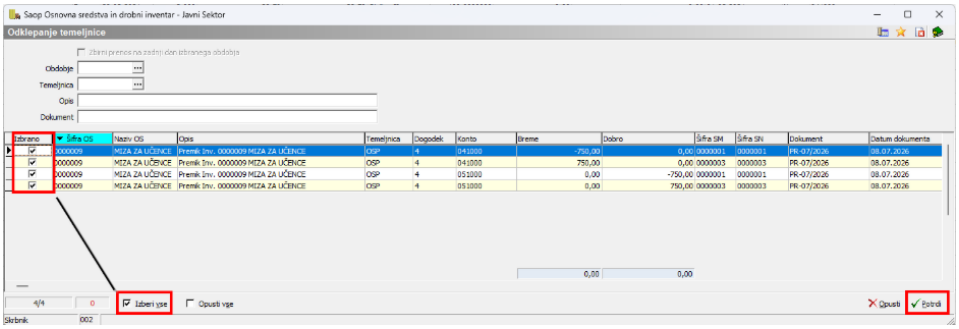

Program nam odpre predogled temeljnice, kjer s klikom na Knjiži prenesemo temeljnico v **Posredno knjiženje**.

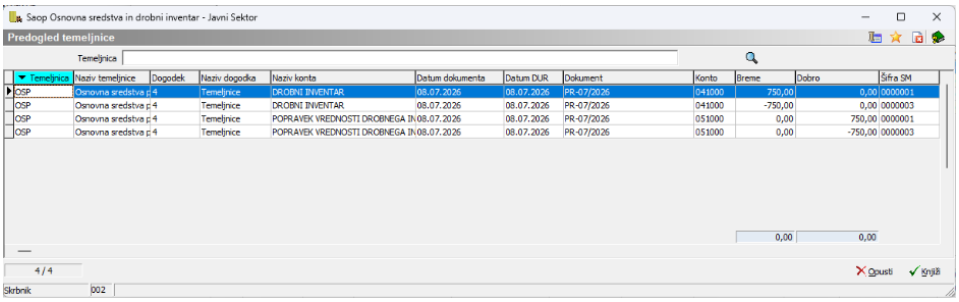

Zapisani dogodki na šifrah se po knjiženju temeljnice znova sprostijo.