

Priprava podatkov za VIROPR.DAT pri poročanju izplačil šolskega sklada

V tem prispevku

Zadnja sprememba 26/05/2026 7:40 am CEST | Objavljeno 10/01/2024

Tags: javni sektor Gospodarstvo

Po tolmačenju FURS-a so šole enkrat letno dolžne poročati o izplačilih iz šolskega sklada. Da ni treba ročno spremljanje, smo v OST pripravili pripomoček, ki prenese doplačila iz šolskega sklada v modul Dohodnina (DOH), kjer pripravimo datoteko VIROPR.DAT.

Da je pripomoček »Priprava podatkov za VIROPR.DAT« aktiven, moramo v nastavitvah programa vpisati povezavo na modul Dohodnina.

Saop Obračun storitev - sprememba - Predstavitveni uporabnik

Nastavitve

Opombe | Račun | Poljonica | Vrsta* | Konti | Povezave | Evidentiranje obrokov | Hitri vnos | mojMALICA

Številka šifranta za stranke 1 Predstavitveni uporabnik

Številka šifranta za konte 1 Predstavitveni uporabnik

Številka šifranta SM 1 Predstavitveni uporabnik

Številka šifranta zaposlenih 1 Predstavitveni uporabnik

Številka uporabnika SPR 1 Predstavitveni uporabnik

Številka uporabnika OSD 0

Številka uporabnika OPZ 0

Številka uporabnika KUJ 1 Predstavitveni uporabnik

Številka uporabnika DK 0

Številka uporabnika OBR 0

Številka uporabnika DOH 1 Predstavitveni uporabnik

Šifra stranke uporabnika 0000001 PREDSTAVITVENI UPORABNIK

Šifra storitve za obresti ...

Šifra vrste računa SPR ...

Mapa za izvoz C:\Izvoz iz OST

Pomenovanje koristnikov storitev Otroci

Prenos davčne številke in matične številke plačnika v stranke

Šifra koledarja 3 Šolski koledar

Dogodki strank

Vrsta dokumenta IR OST Izdani računi OST

Vrsta dokumenta kopije S Stranke

Dogodek UPN UPN

Dogodek spričevalo ...

Dogodki v domu

Vrsta dokumenta S Stranke

Dogodek dom ...

Dogodek dopis, ukrep ...

Dnevni izhod ...

Stalni izhod ...

Obisk ...

Začetek šolanja 01.09.2025

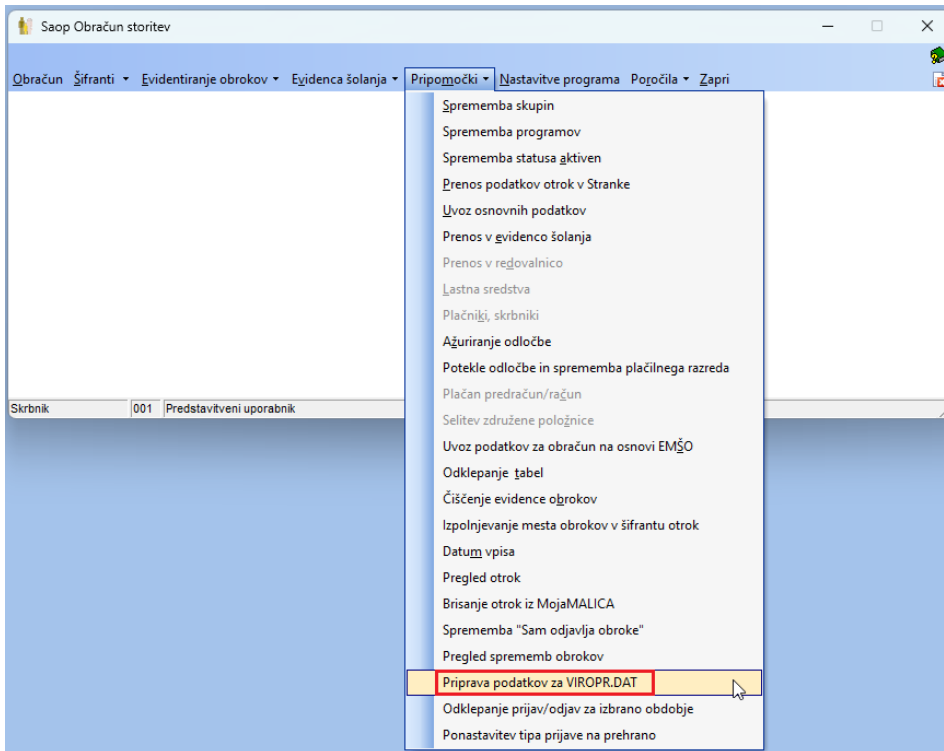
Konec šolanja 31.08.2026

Čitalo

Srbnik 001

X Opusti ✓ Potrdi

Priprava podatkov za VIROPR.DAT se nahaja v zavihku »Pripomočki«.



Za pripravo podatkov, ki se nam bodo prenesli v Dohodnino, izberemo obračune, ki jih želimo vključiti. Vključiti moramo decembrski obračun iz leta 2024, ker je bil plačan v letu 2025. Ne izberemo pa decembrskega obračuna za leto 2025, ker bo plačilo šele v naslednjem letu.

Šifro doplačnika: izberemo iz šifranta strank našo ustanovo oz. šolski sklad.

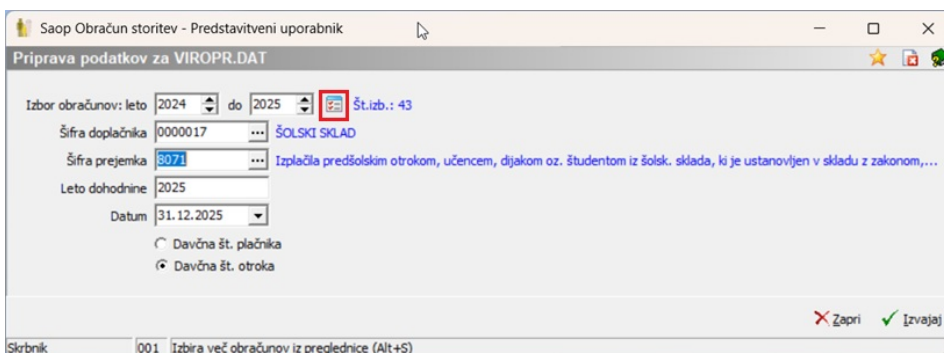
Šifra prejemnika: izberemo 8071.

Leto dohodnine: izberemo leto, za katero poročamo (v našem primeru 2025).

Datum: izberemo 31. 12. 2025.

Pri davčni številki imamo možnost izbire, ali želimo prenesti v DOH davčno številko plačnika ali otroka.

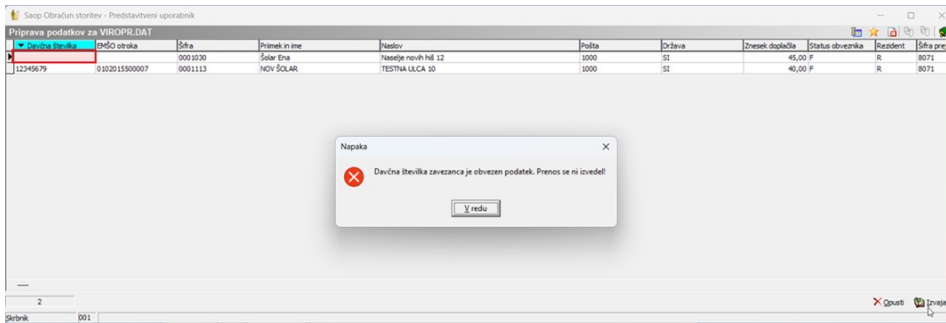
Poročamo na davčno številko otroka, to pomeni, da moramo pridobiti davčne številke za vse otroke, ki imajo doplačilo iz šolskega sklada.



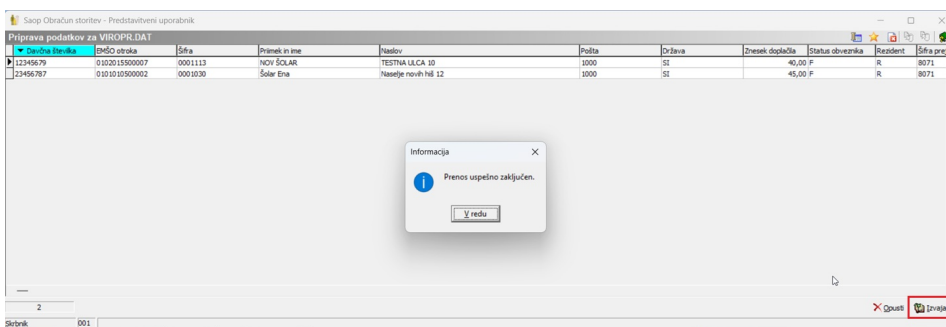
Na gumb Izvajaj se nam prikažejo podatki za prenos v Dohodnino.

V primeru, da manjka ena ali več davčnih števil, se izvoz v Dohodnino

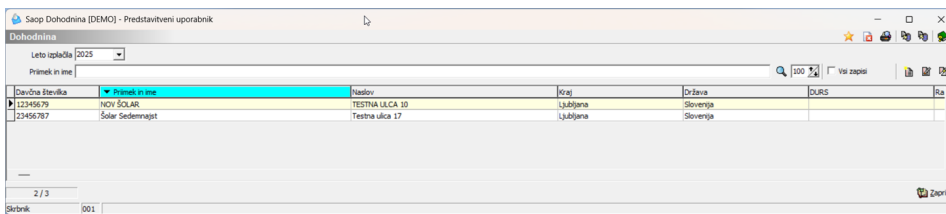
ne izvede za noben zapis. Vse manjkajoče davčne številke je treba vnesti v šifrantu otrok.



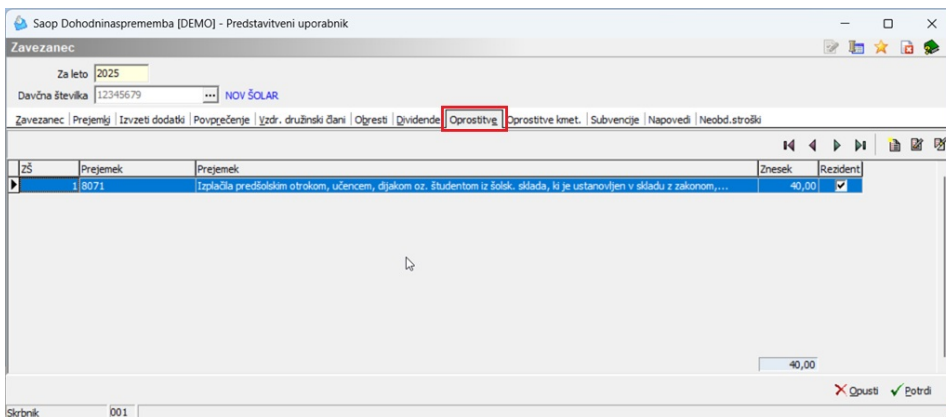
Ko je vse pravilno urejeno, se izvede izvoz v dohodnino.



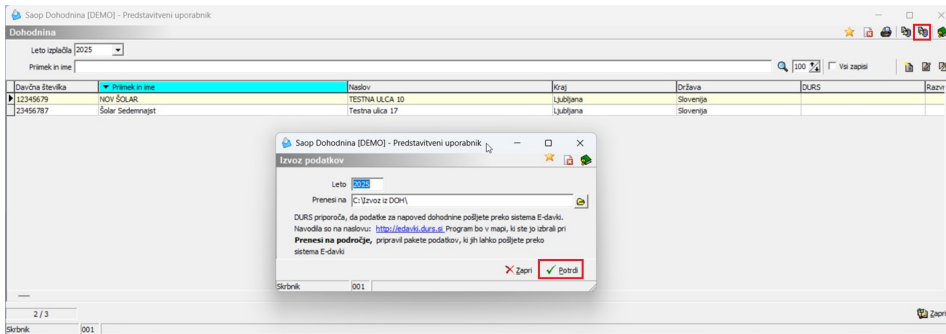
V Dohodnini se nam uvozijo zavezanci.



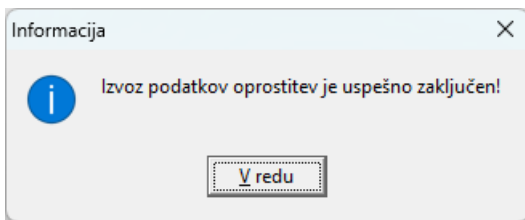
Na zavihku oprostite pa vidimo znesek.



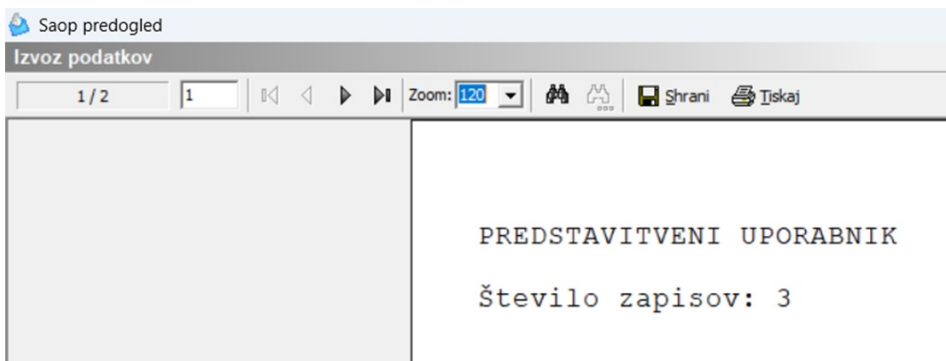
Ko preverimo, da je vse pravilno vneseno, lahko naredimo izvoz v datoteko za uvoz v eDavke. Izvoz naredimo na gumbu za izvoz podatkov, izberemo mapo, kamor se nam shrani datoteka, ter potrdimo.



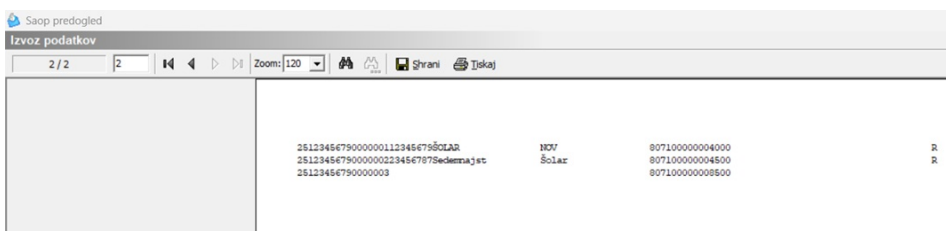
Ko je izvoz uspešno zaključen, dobimo spodnje obvestilo.



Po potrditvi dobimo še izpis, kaj se je izvozilo. Na prvi strani je zapisano število izvoženih zapisov.

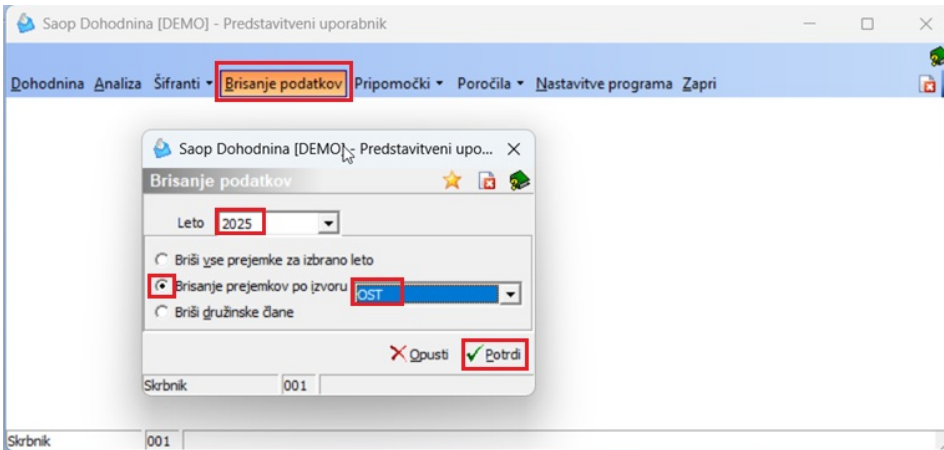


Na drugi pa podatki, ki so se izvozili.



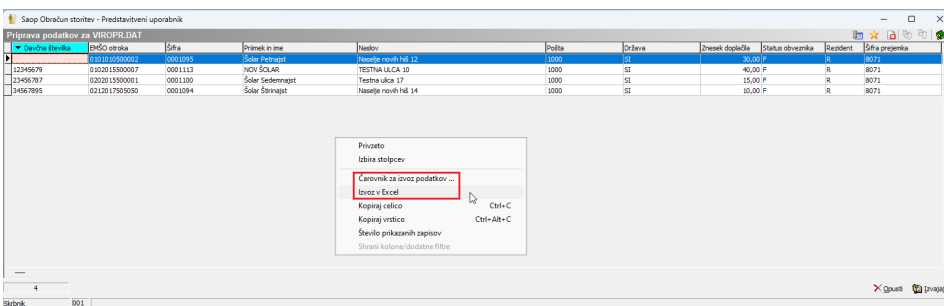
Po končanem prenosu datoteko iz izbrane mape uvozimo v E-davke.

V primeru napake je iz modula Dohodnina možno brisanje celotnega prenosa iz OST.



V primeru, da nimamo davčne številke otroka, lahko zaprosimo za davčno številko na [eDavki](#).

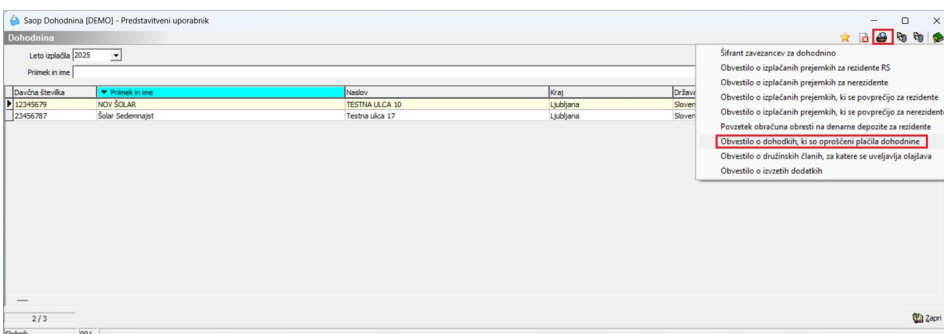
Za priložo k vlogi za posredovanje podatkov o davčni številki fizične osebe lahko izvozimo tabelo »Priprava podatkov za VIOPR.DAT« v Excel ter v Excelu uredimo tako, da pustimo samo priimek in ime ter EMŠO otrok, ki nimajo davčne številke. Ostale podatke iz Excela izbrišemo, nato dokument natisnemo in priložimo k vlogi.



Da naslednje leto ne bomo imeli težav pri iskanju davčnih številk, predlagamo, da se davčno številko otroka pridobi od staršev, preden se odobri izplačilo iz šolskega sklada.

Prejemnikom dohodkov je treba poslati celoletne podatke o dohodkih, oproščenih dohodnine.

Izpis dobimo v modulu Dohodnina.



Saop Dohodnina [DEMO] - Predstavitveni uporabnik

Obvestilo o dohodkih, ki so oproščeni plačila dohodnine

Datum izpisa: 25.01.2026

Leto: 2025

Od zavezanca: [] do []

Vsi zavezanci

Šifra za razvrščanje od: [] do []

Stroškovno mesto: [] do []

Razvrsti po: Nazivu zavezanca

Tiskam opombe
 Shrani dokumente
 Pošlji

Skrbnik: 001

Naziv izplačevalca: PREDSTAVITVENI UPORABNIK

Naslov: PREDSTAVITVENA ULICA 1
LJUBLJANA

Datum izpisa: 25.01.2026

NOV ŠOLAR
TESTNA ULCA 10
1000 Ljubljana

Davčna številka: 12345679

Povzetek obračuna dohodkov, ki so oproščeni plačila dohodnine, izplačanih v obdobju 1.1. do 31.12.2025

V eurih na dve decimalni mesti

Vrsta dohodka	Dohodek
Oznaka in opis	

8071	izplačila predšolskim otrokom, učencem, dijakom oz. študentom iz šolsk. sklada, ki je ustanovljen v skladu z	40,00
------	--	-------

SKUPAJ 40,00

PODATKI SE NE VPISUJEJO V DOHODNINSKO NAPOVED !