

# Premiki drobnega inventarja

V tem prispevku

Zadnja sprememba 28/12/2023 9:50 am CET | Objavljeno 20/12/2023

Na zavihku Spremembe popravljamo nabavno vrednost drobnemu inventarju, spreminjamo analitike in izločamo drobni inventar.

Drobni inventar nam ponudi naslednje spremembe: Nabava, Sprememba vrednosti, Oslabitev, Okrepitev, Prenos, DDV, Račun, Inventurni manjko, Inventurni višek in Izločitev

Screenshot of the 'Sprememba podatkov za 0000058 Drobni' window. The window title is 'Saop Osnovna sredstva in drobni inventar vnos - PODJETJE d.o.o.'. The main area shows a form for editing inventory data. A dropdown menu is open, showing options: OS=oslabitev, OK=okrepitev, PR=Prenos, DV=DDV, RN=Račun, IM=Inventurni manjko, IV=Inventurni višek, and IZ=Izločitev. The 'PR=Prenos' option is selected. Below the menu, there are fields for 'Nahajališče' (0000002) and 'Stroškovno mesto' (0000005). At the bottom right, there are buttons for 'Opusti' and 'Potrdi'.

## Primer: Prenos drobnega inventarja iz nahajališča na nahajališče

Pri drobnem inventarju se sprememba nahajališča beleži pod tip spremembe **PR=Prenos**. Obvezno vpišemo količino, ki jo prenašamo. Glede na vpisano količino program izračuna povprečno nabavno vrednost in popravek vrednosti. Nahajališče iz katerega prenašamo se vpiše v polje »Nahajališče«, novo nahajališče pa v polje »Na nahajališče«.

Saop Osnovna sredstva in drobni inventar vnos - PODJETJE d.o.o.

Sprememba podatkov za 0000096 Drobni inventar

Zaporedna številka: 0000096

Tip spremembe: PR=Prenos

Datum spremembe: 16.10.2023

Opis: Prenos

	Količina	Nabavna vrednost	Popravek vrednosti
Stanje analitike	2	80,00	80,00
<b>Skupaj</b>		<b>1.483,32</b>	<b>1.483,32</b>

Nahajališče: 0000004 ... RAčunovodstvo

Na nahajališče: 0000005 ... RAčunovodstvo

Stroškovno mesto: 0000004 ... Pisarna 2

Na stroškovno mesto: 0000099 ... Splošno SM

Stroškovni nosilec: ...

Na stroškovni nosilec: ...

Referent: ...

Na referenta: ...

Delovni nalog: ...

Na delovni nalog: ...

Analitika 1: ...

Na Analitika 1: ...

Analitika 2: ...

Na Analitika 2: ...

Analitika 3: ...

Na Analitika 3: ...

Opusti Potrdi

Skrbnik: 002

Pri prenosih drobnega inventarja, si lahko pomagamo z gumbom Stanje analitike.

Saop Osnovna sredstva in drobni inventar vnos - PODJETJE d.o.o.

Sprememba podatkov za 0000073 Drobni

Zaporedna številka: 0000073

Tip spremembe: PR=Prenos

Datum spremembe: 14.10.2022

Opis: ...

	Količina	Nabavna vrednost	Popravek vrednosti
Stanje analitike	0	0,00	0,00
<b>Skupaj</b>			

Nahajališče: 0000007 ... Podstrežje

Na nahajališče: ...

Stroškovno mesto: 0000003 ... PE Ljubljana

Na stroškovno mesto: ...

Stroškovni nosilec: ...

Na stroškovni nosilec: ...

Referent: ...

Na referenta: ...

Delovni nalog: ...

Na delovni nalog: ...

Projekt: ...

Na Projekt: ...

Analitika 2: ...

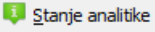
Na Analitika 2: ...

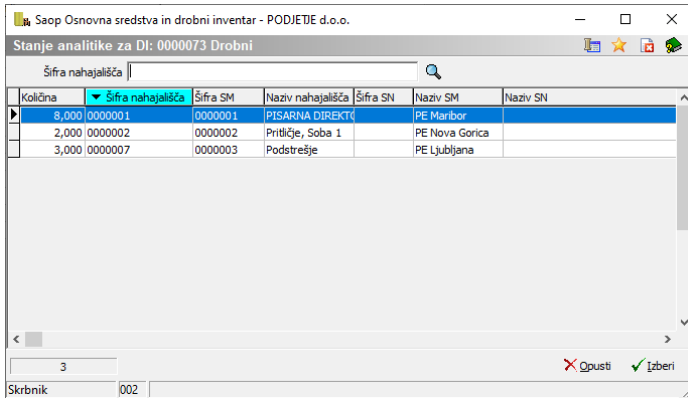
Analitika 3: ...

Na Analitika 3: ...

Opusti Potrdi

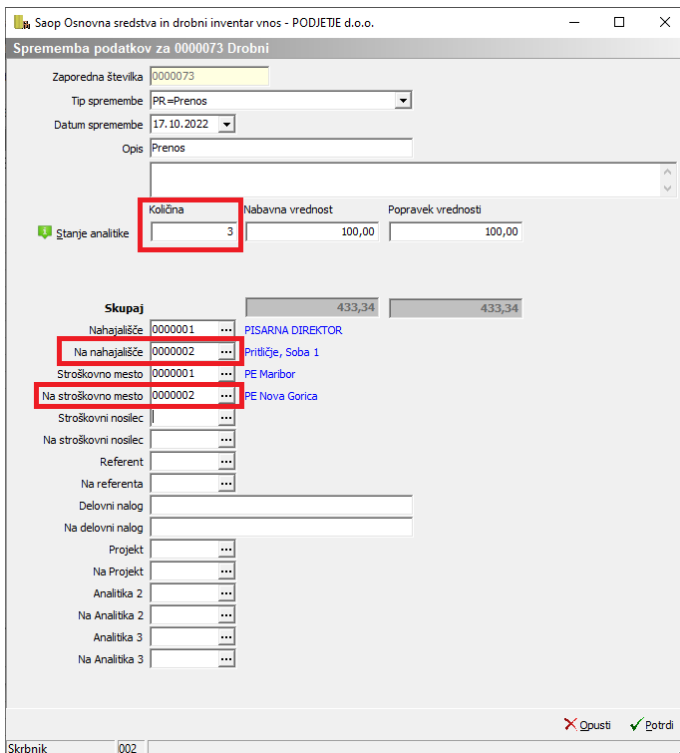
Skrbnik: 002

Ko kliknemo na gumb  se nam odpre nova preglednica, kjer dobimo stanje drobnega inventarja po nahajališčih, SM, SN, referentih in drugih analitikah.



Količina	Sifra nahajališča	Sifra SM	Naziv nahajališča	Sifra SN	Naziv SM	Naziv SN
8,000	0000001	0000001	PISARNA DIREKTOR		PE Maribor	
2,000	0000002	0000002	Pritličje, Soba 1		PE Nova Gorica	
3,000	0000007	0000003	Podstrešje		PE Ljubljana	

V preglednici izberemo vrstico drobnega inventarja, ki ga želimo prenesti in kliknemo spodaj na izberi. Odpre se nam novo okno kjer po potrebi popravimo količino ki jo prenašamo, izberemo pa tudi nahajališče, SM, SN, Referenta ...kamor se bo drobni inventar prenesel



Zaporedna številka: 0000073  
 Tip spremembe: PR=Prenos  
 Datum spremembe: 17.10.2022  
 Opis: Prenos

Količina	Nabavna vrednost	Popravek vrednosti
3	100,00	100,00

Skupaj: 433,34 / 433,34

Nahajališče: 0000001 PISARNA DIREKTOR  
 Na nahajališče: 0000002 Pritličje, Soba 1  
 Stroškovno mesto: 0000001 PE Maribor  
 Na stroškovno mesto: 0000002 PE Nova Gorica

Po vneseni spremembi preverimo kartico osnovnega sredstva in drobnega inventarja. Slednja se nahaja na gumbu za Tiskanje. Izberemo Kartica osnovnega sredstva in drobnega inventarja. Odpre se nam okno

kjer vpišemo inventarno številko in kliknemo na predogled tiskanja.

Pri spremembi ostalih analitik postopamo enako kot zgoraj opisano.