

# Delni storno

V tem prispevku

Zadnja sprememba 02/10/2023 3:30 pm CEST | Objavljeno 26/09/2023

## Delni storno

Pri prodaji lahko pridemo do scenarija, ko kupec vzame več artiklov, čez nekaj časa pa bi rad en artikel vrnil. V tem primeru lahko uporabimo delni storno, pri katerem naredimo storno samo za delno prodano količino. Delni storno lahko naredimo iz druge poslovalnice in tudi iz prejšnjega leta.

Kadar želimo delati delni storno, na novem računu v Gotovinski prodaji izberemo gumb Delni storno.

The screenshot shows the 'Gotovinska prodaja 2023 / G - nov' window. The 'Delni storno' button is highlighted with a red box. The form contains the following data:

Minimalna PC	
min PC:	0,00000
min PC+DDV:	0,00000
RVC:	0,00 0,00 %
max.p.	0,00 %

Kalkulacija	
NC:	0,00000 0,00 %
PC:	0,00000 0,00 %
MC:	0,00000
MPCD:	0,00000
RVC:	0,00 0,00 %
max.p.	0,00 %
Neto MPCD:	0,00

Artikel	ObracunDDV	OznakaIRACN	Serija	Naziv (1)	Naziv (2)	Količina	ME	Cena
X						1,000		

Odpre se nam okno, kjer imamo preglednico vseh računov, katere smo izstavili tej stranki. Če na računih stranka ni navedena, se kot kupec označi neka splošna stranka. Navadno je to Končni kupec ali Splošni kupec, lahko pa tudi kaj drugega.

Saop Trgovina na drobno - Predstavitveni uporabnik

Izbor računov za poslovalnico 1 Prodajalnica

Poslovalnica: 1 Prodajalnica  
 Stranka: 0000002 Končni kupec  
 Leto: 2023  
 Artikel:   
 Serija:

Številka računa:   
 Datum:  Datum:  Datum:

**Računi**

Izbor	Številka računa	Int. številka	Datum	Stranka	Naziv stranke	Znesek računa	Dokument
<input type="checkbox"/>	1-S1-23000001		1.06.01.2023	0000002	Končni kupec	1,70	
<input type="checkbox"/>	1-S1-23000004		4.24.01.2023	0000002	Končni kupec	669,84	
<input type="checkbox"/>	1-S1-23000005		5.24.01.2023	0000002	Končni kupec	3,66	
<input type="checkbox"/>	1-S1-23000006		6.16.02.2023	0000002	Končni kupec	2,00	

+ vse + izbrano - vse - izbrano

**Artikli v računu**

Šifra artikla	Naziv artikla	Količina	ME	Cena	SI
00000000000031	Maline	1,000	zab	1,70	

**Izbrani artikli**

Šifra artikla	Naziv artikla	Količ
---------------	---------------	-------

29 Zgodovina stornacij Opusti Prenesi

Skrbnik: 001

V razdelku 'Računi' poiščemo ta račun iz katerega želimo nekaj stornirati in ga obkljukamo v stolpcu 'Izbor'. Pri iskanju tega računa si lahko pomagamo tudi s filtri na zgornjem delu okna. Lahko izberemo tudi drugo poslovalnico oziroma drugo leto.

Saop Trgovina na drobno - Predstavitveni uporabnik

Izbor računov za poslovalnico 1 Prodajalnica

Poslovalnica: 1 Prodajalnica  
 Stranka: 0000002 Končni kupec  
 Leto: 2023  
 Artikel:   
 Serija:

Številka računa: 50  
 Datum:  Datum:  Datum:

**Računi**

Izbor	Številka računa	Int. številka	Datum	Stranka	Naziv stranke	Znesek računa	Dokument
<input checked="" type="checkbox"/>	1-S1-23000050	40	26.09.2023	0000002	Končni kupec	21,70	

+ vse + izbrano - vse - izbrano

**Artikli v računu**

Šifra artikla	Naziv artikla	Količina	ME	Cena	SI
00000000000040	Hruška	3,000	kg	1,22	
00000000000031	Maline	2,000	zab	1,70	
00000000000041	Grozdje	4,000	kg	3,66	

**Izbrani artikli**

Šifra artikla	Naziv artikla	Količ
---------------	---------------	-------

1 Zgodovina stornacij Opusti Prenesi

Skrbnik: 001

V razdelku Artikli v računu pa se nam prikažejo vsi artikli, ki so na tem računu.

Saop Trgovina na drobno - Predstavitveni uporabnik

Izbor računov za poslovalnico 1 Prodajalnica

Poslovalnica 1 Prodajalnica  
Stranka 0000002 Končni kupec  
Leto 2023  
Artikel  
Serija

Številka računa 50  
Datum Datum Datum

**Računi**

Izbor	Številka računa	Int. številka	Datum	Stranka	Naziv stranke	Znesek računa	Dokument
▶	1-51-23000050	40	26.09.2023	0000002	Končni kupec	21,70	

+ vse + izbrano

**Artikli v računu**

Šifra artikla	Naziv artikla	Količina	ME	Cena	SI
▶ 0000000000040	Hruška	3,000	kg	1,22	
0000000000031	Maline	2,000	zab	1,70	
0000000000041	Grozdje	4,000	kg	3,66	

- vse - izbrano

**Izbrani artikli**

Šifra artikla	Naziv artikla	Količ
---------------	---------------	-------

1  Zgodovina stornacij

Skrbnik 001

Artikel, katerega želimo stornirati moramo "prenesti" na desno stran v preglednico Izbrani artikli. Prenesemo lahko z gumbom '+ izbrano', kar nam bo preneslo samo artikel, kateri je trenutno označen (obarvan z modro podlago). Če izberemo gumb '+ vse' pa nam bo na desno stran preneslo vse artikle iz tega seznama. Artikel lahko prenesemo tudi z dvoklikom na vrstico.

Saop Trgovina na drobno - Predstavitveni uporabnik

Izbor računov za poslovalnico 1 Prodajalnica

Poslovalnica 1 Prodajalnica  
Stranka 0000002 Končni kupec  
Leto 2023  
Artikel  
Serija

Številka računa 50  
Datum Datum Datum

**Računi**

Izbor	Številka računa	Int. številka	Datum	Stranka	Naziv stranke	Znesek računa	Dokument
▶	1-51-23000050	40	26.09.2023	0000002	Končni kupec	21,70	

+ vse + izbrano

**Artikli v računu**

Šifra artikla	Naziv artikla	Količina	ME	Cena	SI
▶ 0000000000040	Hruška	3,000	kg	1,22	
▶ 0000000000031	Maline	2,000	zab	1,70	
0000000000041	Grozdje	4,000	kg	3,66	

- vse - izbrano

**Izbrani artikli**

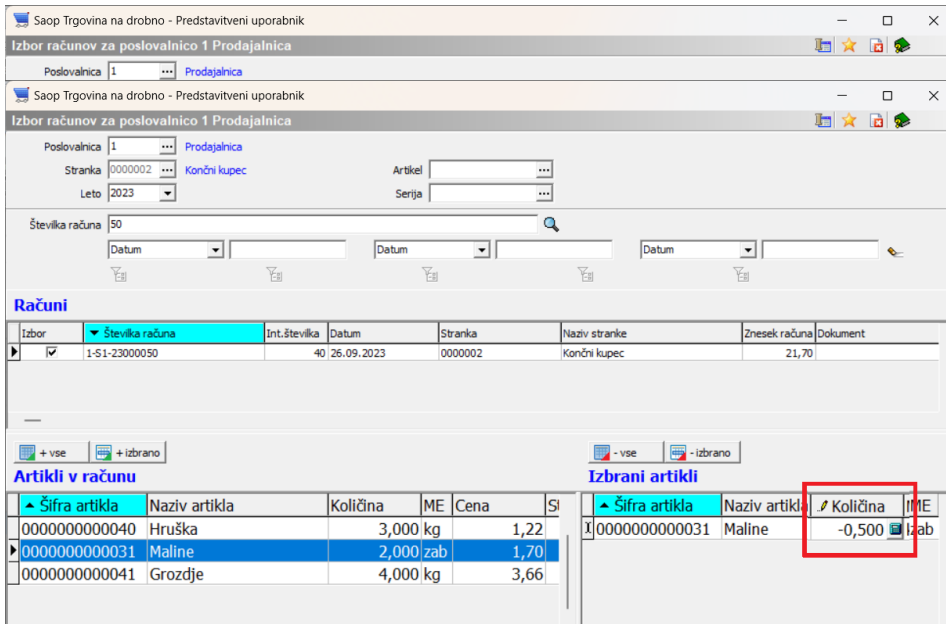
Šifra artikla	Naziv artikla	Količina	ME
▶ 0000000000031	Maline	-2,000	zab

1  Zgodovina stornacij

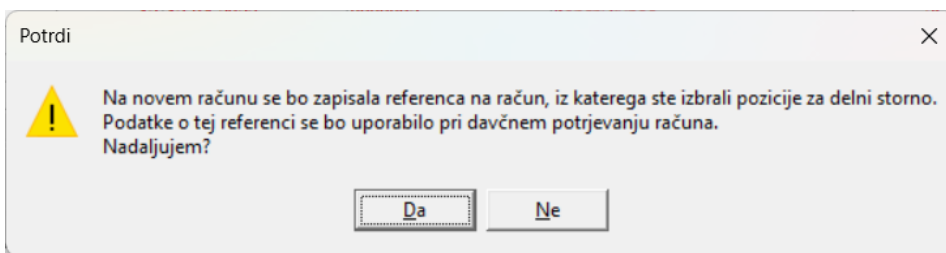
Skrbnik 001

Prenesene artikle v razdelek 'Izbrani artikli' lahko še popravimo. Z gumbom '- vse' odstranimo vse artikle v 'Izbrani artikli', z gumbom '- izbrano' odstranimo artikel, ki je trenutno označen.

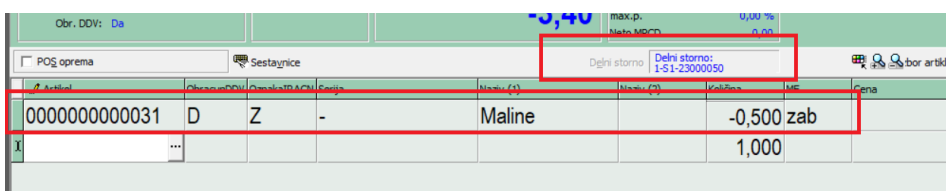
V tem koraku lahko tudi korigiramo količino, če kupec artiklov ni vrnil v celoti:



Ko imamo tako nastavljeno, pa kliknemo na gumb Prenesi (ALT+P). Program nam prikaže še obvestilo, da se bo na račun dodala veza na prejšnji račun in zahteva potrditev za nadaljevanje:



S klikom na gumb Da se bo vrstica prenesla in zapisala se bo številka storniranega dokumenta:



Račun potem klasično izstavimo. Preden račun izstavimo lahko na ta isti račun še dodamo kakšne nove vrstice, če bo kupec vzel nekaj drugega (zamenjava artikla).

## Zgodovina stornacij

Zgodovina stornacij skrbi, da računa ne moremo večkrat stornirati. Na primer, če smo eno vrstico na enem računu že stornirali, se nam obarva rdeče in če imamo označeno to že stornirano vrstico, se nam na dnu aktivira gumb 'Zgodovina stornacij':

Saop Trgovina na drobno - Predstavitveni uporabnik

Izbor računov za poslovalnico 1 Prodajalnica

Poslovalnica 1 Prodajalnica  
 Stranka 0000002 Končni kupec  
 Leto 2023  
 Artikel  
 Serija

Številka računa  
 Datum Datum Datum

**Računi**

Izbor	Številka računa	Int.števila	Datum	Stranka	Naziv stranke	Znesek računa	Dokument
<input type="checkbox"/>	1-S1-23000051	41	26.09.2023	0000002	Končni kupec	3,40	
<input checked="" type="checkbox"/>	1-S1-23000050	40	26.09.2023	0000002	Končni kupec	21,70	
<input type="checkbox"/>	1-S1-23000049	39	15.09.2023	0000002	Anahit d.o.o. Domžale	36,60	
<input type="checkbox"/>	1-S1-23000047	37	15.09.2023	0000002	Končni kupec	36,60	

+ vse + izbrano - vse - izbrano

**Artikli v računu**

Šifra artikla	Naziv artikla	Količina	ME	Cena	SI
0000000000040	Hruška	3,000	kg	1,22	
0000000000031	Maline	2,000	zab	1,70	D
0000000000041	Grozdje	4,000	kg	3,66	

**Izbrani artikli**

Šifra artikla	Naziv artikla	Količ
---------------	---------------	-------

30  Zgodovina stornacij  Opusti  Brezisi

Skrbnik 001

Ob kliku na ta gumb se nam odpre preglednica, kje vse je bil ta artikel storniran:

Saop - Predstavitveni uporabnik

Storno računi

Račun 2023/G-40  
 Artikel 0000000000031 Maline  
 Št. prikazov 50

Poslovalnica	Šifra vrste prometa	Št. računa	ID računa
1	G	41	1-S1-23000051

Prikazano je 1 zadežkov.

Zapri

Skrbnik 001