

Kontrola plačila predračuna v povezavi z naročilom kupca V tem prispevku

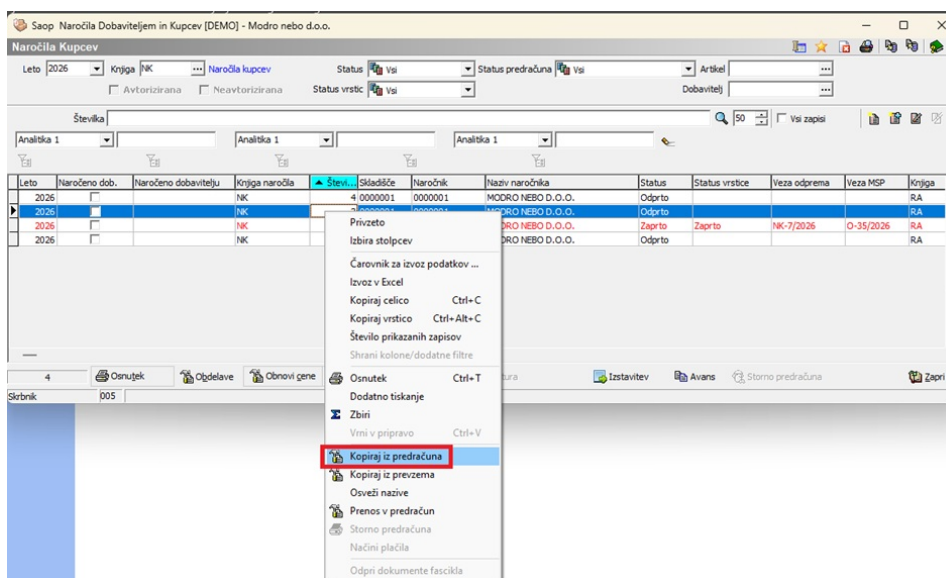
Zadnja sprememba 18/05/2026 10:24 am CEST | Objavljeno 18/04/2023

Tags: Skupno

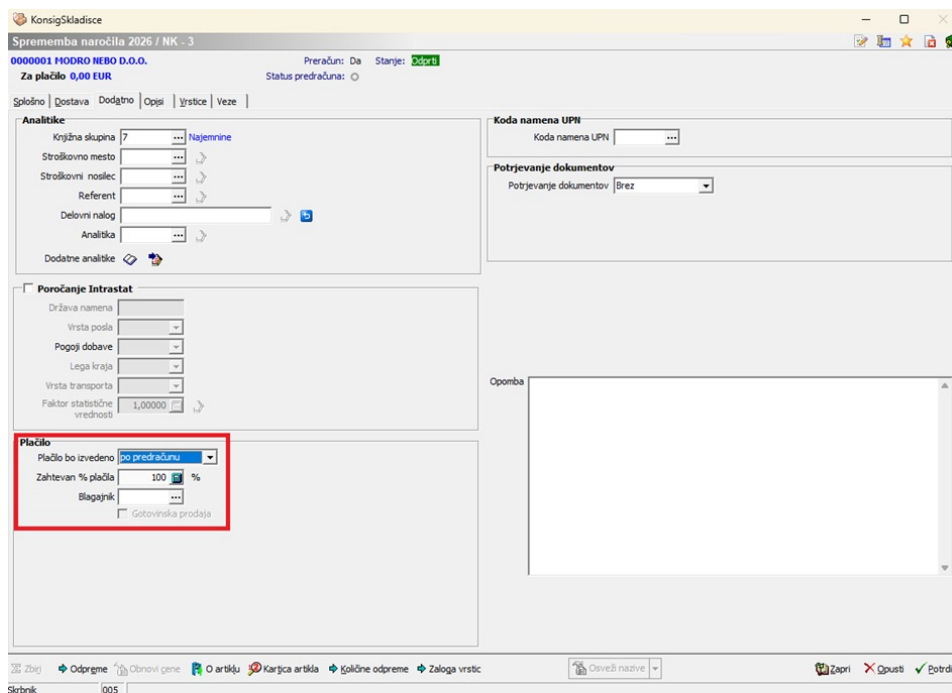
Pri uporabi obdelav v naročilih kupcev, predvsem pri uporabi kopiranja predračuna v naročilo kupca (oziroma pri povezavah med predračuni in naročili kupcev) opozarjamo, da uvajamo novost z verzijo 2023.05.002.

Dodana je bila kontrola, ki v primeru povezanega predračuna in naročila kupca z metodo plačanosti »**po predračunu**«, onemogoča spreminjanje skupnih podatkov s predračunom. Hkrati so onemogočene tudi določene funkcije, kot so osveži cene in prodajne pogoje, osvežitev nazivov in brisanje ali urejanje novih vrstic.

S tem se zagotavlja, da sta tako predračun in tudi naročilo kupca identična. Tako je sistemsko preprečeno, da bi se plačan predračun razlikoval od naročila kupca.



Kot omenjeno, se v primeru kopiranja predračuna v naročilo kupca nekoliko spremenijo tudi podatki v zavihku »Dodatno« na samem naročilu kupca.



Označen del na zgornji sliki prikazuje, da je izbrano plačilo "**po predračunu**", pri čemer se zahteva 100% plačilo. Odstotek se lahko tudi poljubno spremeni.

POMEMBNO:

Odpremnega naloga, ki je *plačljiv po predračunu*, *predračun pa ni plačan* (oziroma ni plačan v zahtevanem odstotku), *ne moremo odpremiti*. To velja tako za prenos naročila v odpremni nalog, kot tudi za uvoz vrstic naročil v odpremnne naloge (vrstic takih naročil se v preglednici prepisa vrstic naročil v odpremo ne prikazuje).

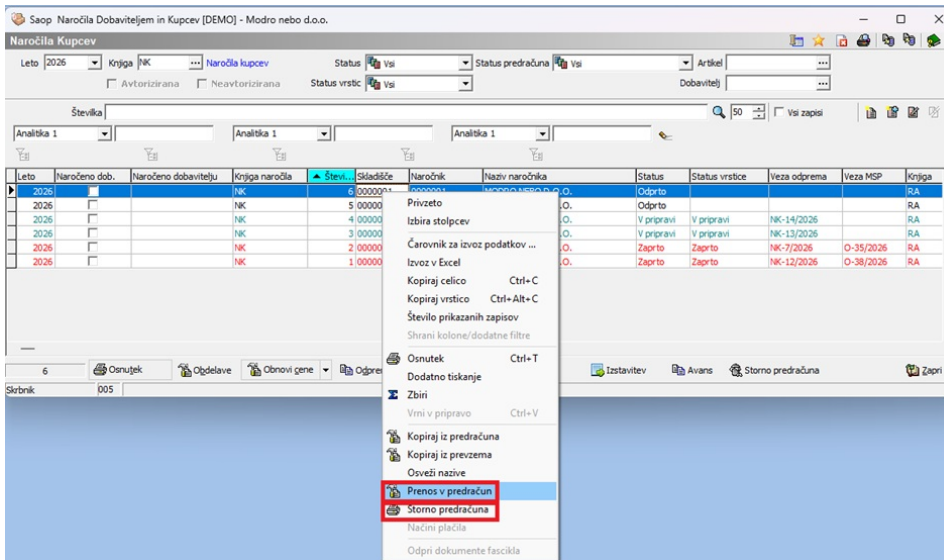
V kolikor je izbrana metoda plačila "*po predračunu*", zahtevan % plačila pa je 0, to pomeni, da lahko opravimo odpremo blaga, vendar ne bomo morali spreminjati vrstic (količin, dodajati ali brisati vrstic).

Odpremnega naloga, kjer je metoda plačila izbrana "*po predračunu*", predračun pa ni plačan (oziroma ni plačan v zahtevanem odstotku), ne moremo knjižiti v Materialno skladiščno poslovanje. Velja za knjiženje v Materialno skladiščnem poslovanju na odpremnih nalogih, kot tudi morebitno direktno knjiženje naročila kupca v odpremni nalog in MSP hkrati.

V primeru, da bi kljub vsemu opraviti še spremembo na naročilu kupca, ki

je povezan s predračunom, potem je postopek sledeč:

- Naredite stornacijo predračuna kar iz naročila kupca. Na seznamu naročil kupcev izberete pravega ter kliknete z desnim gumbom miške, da se vam pojavi spodnji meni. Tam izberete »*Storno predračuna*«. Na ta način se bo storniral predračun.



- Naročilo kupca potem lahko popravite (npr. spremenite ceno, popravite ali dopolnite vrstice dokumenta), zatem pa opravite prenos v predračun s pomočjo gumba »*Prenos v predračun*«, ki se vam pojavi s klikom na desni miškin gumb.

Metoda plačila "Plačilo po računu"

V primeru, da od vaših kupcev ne zahtevate plačila po predračunu, a kljub vsemu uporabljate Predračune kot nekakšne ponudbe, potem lahko po kopiranju predračuna v naročilo kupca na zavihku »*Dodatno*« spremenite metodo plačila »*Plačilo bo izvedeno*« v enega od preostalih možnosti (običajno je to po računu):

- Po predračunu
- Po računu
- Ob naročilu / odpremi

Plačilo

Plačilo bo izvedeno

Zahtevan % plačila

Blagajnik

Gotovinska prodaja

Način plačila

S spremembo metode plačila v "*po računu*", se tako sprosti morebitno spreminjanje samega naročila kupca, pri čemer moramo spremembo na dokumentu najprej potrditi in se zatem vrniti nazaj na dokument, saj bo le tako popravek vrstic spet dovoljen.