

REK-O v Potnih nalogih

V tem prispevku

Zadnja sprememba 26/05/2026 8:40 am CEST | Objavljeno 27/12/2022

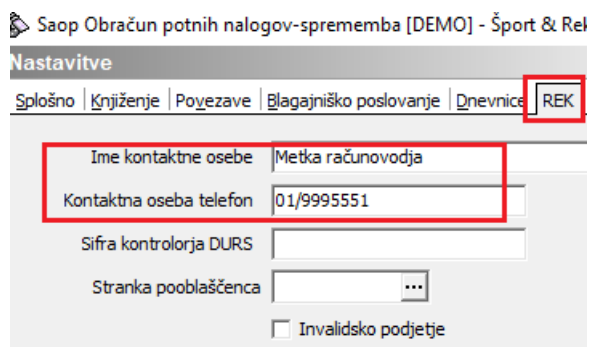
Tags: Javni sektor Gospodarstvo

Tudi za pripravo REK-O obrazca iz programa Potni nalogi velja, da morate imeti pred pripravo obrazca nameščeno verzijo iCentra 2022.18.001 oziroma novejšo.

Nastavitve programa

Po novem bo pri oddaji REK-O obrazca javljena kritična napaka, če na obrazcu ne bodo izpolnjeni podatki o kontaktni osebi. To pomeni, da morate obvezno v Nastavitvah programa na zavihku REK preveriti polja:

- Ime kontaktne osebe,
- Kontaktna oseba telefon.



Saop Obračun potnih nalogov-sprememba [DEMO] - Šport & Rel

Nastavitve

Splošno | Knjiženje | Povezave | Blagajniško poslovanje | Dnevnice | **REK**

Ime kontaktne osebe | Metka računovodja

Kontaktna oseba telefon | 01/9995551

Sifra kontrolorja DURS |

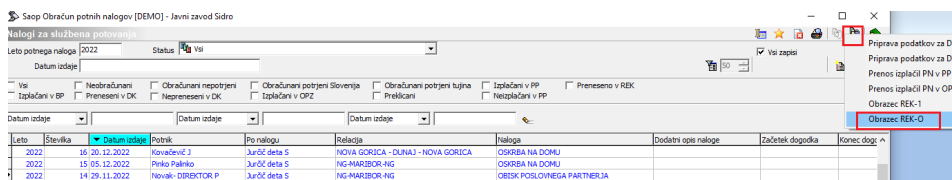
Stranka pooblaščenca | ...

Invalidsko podjetje

Obvezno izpolnite zahtevana polja.

Priprava REK-O obrazcev

Priprava in oddaja REK-O obrazcev je ločena od priprave obrazca REK-1. Prav tako se nahaja na ikoni za izvoz. Pogoji za pripravo novega REK obrazca se niso spremenili. Še vedno velja, da morajo biti potni nalogi preneseni v Plačilni promet, da se za njih pripravijo zapisi v REK obrazec.



Leto	Številka	Datum izdaje	Potnik	Po nalogu	Relacija	Naloga	Dodetni opis naloge	Začetek dogodka	Konec dogj
2022	16	20.12.2022	Novak M	Jurčič deta S	NOVA GORICA - DUNAJ - NOVA GORICA	OSKRBA NA DOMU			
2022	15	05.12.2022	Prilko Palinko	Jurčič deta S	NG-MARIBOR-NG	OSKRBA NA DOMU			
2022	14	29.11.2022	Novak- DIREKTOR P	Jurčič deta S	NG-MARIBOR-NG	OBISK POSLOVNEGA PARTNERJA			

Ob kliku na Obrasci REK-O se odpre preglednica, v kateri bodo vidni vsi pripravljene REK-O obrazci.

Nov REK-O obrazec pripravite tako, da kliknete na ikono za Vnesi zapis.

Vnesete Datum izplačila od...do – to je datum izplačila potnih nalogov, ki jih želite vključiti v pripravo tega REK obrazca. Vnesete še Datum izplačila REK ter kliknete na Pripravi.

V primeru, da želite testno prenesti podatke (in imate dostop) do portala beta eDavki, s kljukico označite to polje. Če pa želite oddati obrazec na eDavke, pustite to polje prazno.

Vrsta dokumenta: O - Original
 pošiljanje na beta.edavki.durs.si
Datum izplačila od: [] []
Datum izplačila REK: []
Pripravi | Pregled obrazca | Pošlji na e-davke

Tako kot za REK-1 obrazec tudi tu najprej datoteko XML shranite na želeno področje. Če želite obrazec pred oddajo pregledati, izberite Da, sicer Ne.

Potrdi
Ali želite prikazati vsebino Rek-O obrazca?
Da Ne

Po izbiri digitalnega potrdila se obrazec REK-O prenese na spletno stran eDavkov (enako kot obrazec REK-1). Tudi postopek oddaje obrazca na eDavkih je nespremenjen.

Tak je po novem izgled preglednice pripravljenih REK-O obrazcev (testni primer):

Cas vnosa REK-O	Vrsta dokumenta	Datum izplačila od	Datum izplačila do	Datum izplačila REK
20.12.2022 10:12:17	O - Original	01.12.2022	31.12.2022	21.12.2022

Ob kliku na vrstico s pripravljenim REK-O obrazcem imate možnost naknadnega:

- Pregleda obrazca – v programu lahko ponovno izpišete vsebino REK obrazca

- Pošiljanja na e-davke – že pripravljen REK obrazec npr. naknadno pošljete na eDavke.

REK-O

Vrsta dokumenta O - Original

pošiljanje na beta.edavki.durs.si

Datum izplačila od 01.12.2022 31.12.2022

Datum izplačila REK 21.12.2022

Pripravi Pregled obrazca Pošlji na e-davke

Skrbnik 001

Ponovna priprava REK-O obrazca (v primeru, da ste spreminjali podatke na obračunu potnih nalogov)

Za že pripravljene podatke za REK-O obrazec lahko funkcijo **Pripravi izvedete samo enkrat**. V primeru, da ste pripravo že izvedli in bi na obstoječem zapisu ponovno kliknili na Pripravi, program javi

Pozor

Ni podatkov za pripravo Obrazca REK-O!

V redu

Vrstico s pripravljenim REK obrazcem v tem primeru brišete. Potne naloge, ki so bili vključeni v pripravo tega REK-O obrazca **morate pred ponovno pripravo odkleniti**. Na preglednici potnih nalogov kliknete na gumb **Odklepanje**. Parametre za odklepanje morate vpisati take, kot ste jih vpisali za pripravo REK-O obrazca. S kljukico nato označite še polje

Prejeto v REK

Briše se datum prenosa v REK

Saop Obračun potnih nalogov [DEMO] - Ja...

Odklepanje potnih nalogov

Obračunani

Datuma obračuna od: 01.12.2022 do: 31.12.2022

Številke naloga od: do:

Zaposleni od: do:

Izplačano v PP
 Briše vse datume prenosa izplačila

Prenos v DK - Redno
 Briše se datum prenosa v dvostavno knjigovodstvo

Izplačano v OPZ
 Briše vse datume prenosa izplačila

Izplačano v BP
 Briše vse datume prenosa izplačila

Izplačani

Datuma izplačila od: 01.12.2022 do: 31.12.2022

Številke naloga od: do:

Zaposleni od: do:

Prenos v DK - Evidenčno
 Briše se datum prenosa v dvostavno knjigovodstvo

Prenos v REK
 Briše se datum prenosa v REK

Potrjevanje

Brisanje potrditve predloge

Brisanje potrditve predujma

Brisanje potrditve obračuna

Preklic
 Brisanje preklica

✖ Zapri ✔ Odkleni

Skrbnik: 001

Na nalogih se tako briše Datum izplačila REK, kar pomeni, da lahko za tak potni nalog ponovno pripravite REK-O obrazec.

Saop Obračun potnih nalogov-sprememba [DEMO] - Javni zavod Sido

Nalogi za službena potovanja

Šifra potnika: 0000003 Novačevič J

Gradnikova 30, Nova gorica

Leto naloga: 2022 Številka naloga: 16

Mesečni nalog Za mesec: Datum izdaje: 20.12.2022

Obračun: 463,14

Evidenčni stroški: 0,00

Predjem: 0,00

Za izplačilo: 463,14

Prenosi

Knjžbene v DK - Redno:

Knjžbene v DK - Evidenčno:


Izplačano v PP: 31.12.2022 00:00

Izplačano v OPZ:

Datum izplačila REK:

Glavna | Analitika in sponbe | Obračun | Evidenčni stroški | Porodilo

Izpis podatkov, pripravljenih v REK-O obrazcu

Na pripravljenem zapisu za posamezen obrazec REK-O lahko podatke po tem, ko ste obrazec pripravili, tudi natisnete. S klikom na ikono  se odpre izpis.

Čas vnosa REK-O	Vrsta dokumenta	Datum izplačila od	Datum izplačila do	Datum izplačila REK
23.12.2022 13:56:59	O - Original	23.12.2022	23.12.2022	26.12.2022
23.12.2022 13:39:50	O - Original	23.12.2022	23.12.2022	25.12.2022

Podatki so prikazani po številki potnega naloga ter šifri za REK za posameznega zaposlenega. Podatek Vir pa pove, kje je strošek nastal:

E - evidenčni strošek (zavihek Evidenčni stroški)

O - obračunani strošek (zavihek Obračun - če je bil za ta obračun v istem obdobju tudi predujem, so podatki iz obračuna zmanjšani za znesek predujma).

P - predujem (zavihek Predujmi)

Šport & rekreacija
DEMO različica

Datum: 23.12.2022
Stran: 1

Izpis potnih nalogov

Leto	Številka naloga	Ime in priimek	Znesek
	Šifra REKa	Vir	
2022	39	CVETKA NADOMESTILO	
	B06	P	100
Skupaj			100,00
2022	40	An Krapež	
	B06a	E	200
	B06	O	5
	B06	P	50
Skupaj			255,00
2022	41	Da Kolavč	
	B06	O	23,51
Skupaj			23,51
Skupaj vse			378,51