

# Sprememba davčne stopnje za omilitev dviga cen energentov

V tem prispevku

Zadnja sprememba 31/08/2022 12:52 pm CEST | Objavljeno 31/08/2022 8:01 am CEST

## Zakon o nujnem ukrepu na področju davka na dodano vrednost za omilitev dviga cen energentov (ZNUDDVE)

Obveščamo vas, da je Državni zbor RS dne 23. 8. 2022 na 14. izredni seji sprejel Zakon o nujnem ukrepu na področju davka na dodano vrednost za omilitev dviga cen energentov (ZNUDDVE), katerega objava v Uradnem listu RS se pričakuje najkasneje 31. 8. 2022 in uveljavitev zakona s 1. 9. 2022.

Z ZNUDDVE se začasno določa obračunavanje in plačevanje DDV po nižji stopnji 9,5 % za dobave:

- električne energije iz tarifne oznake 2716 00 00,
- zemeljskega plina iz tarifnih oznak 2711 11 00 in 2711 21 00 in 2711 29 00,
- daljinskega ogrevanja, uvrščenega v šifro standardne klasifikacije dejavnosti D/35.30, in
- lesa za kurjavo iz tarifne oznake 4401.

Ukrep velja za obdobje od 1. septembra 2022 do vključno 31. maja 2023.

Če imamo v našem šifrantu artikle, katere spadajo v to skupino, jim lahko popravimo davčno stopnjo. To naredimo na posameznem artiklu, kjer spremenimo davčno stopnjo v vrednost 9,5 %:

Saop Šifranti - vnos - Predstavitveni uporabnik

Artikel

Šifra 0000000000052 Lesena drva za ogrevanje

Splošni podatki | Prodaja | Čene | Opisi | Nazivi | Zaloge | Lastnosti | Pretvorniki | Zaznamki | Naprave | Pl.teh.podatki

Naziv 2.del  
Kratek naziv Lesena drva z  
Tip artikla B - Trgovsko blago

Stopnja DDV 02 Nižja stopnja  
 Iračlo DDV 9,50 %

Trošarina  
Pretvornik trošarina 1,000000  
Skupina artikla

Dodatna ME  
Količina v dodatni ME 0,000000  
Prioriteta 0

Povezana šifra artikla  
Šifra  
Faktor količin  
Faktor cen

Sestavnica Za stranje | Artikli - zaloge | Artikli - najem | Artikli - serije

Skrbnik 001

To moramo načeloma spremeniti z 1.9.2022. Za dobave, ketere so bile pred tem datumom, pa ta zakon ne velja.

Če smo naredili dokument (predračun, naročilo kupca, odpremi nalog in/ali račun) preden smo popravili davčno stopnjo na artiklu in bo dobava po tem datumu, pa lahko davčno stopnjo popravimo kar na samem dokumentu. To naredimo na samem dokumentu, v zavihku 'Vrstice' na gumbu 'Spremeni davek' (primer je iz Naročila kupcem, je pa enako tudi na predračunu, odpremnem nalogu in računu):

Saop Naročila Dobaviteljem in Kupcev - - Predstavitveni uporabnik

Sprememba naročila 2022 / NK - 12

Preračuni: Da Stanje: **30/3/22**

0000013 Pepelka  
Za plačilo 0,00 EUR

Splošno | Dostava | Analitike | Opisi | Vrstice | **Plačila**

Premeež | Pregled vrstic | Pojsti | **Spremeni davek** | Brski izbrane

Skupna zaloga	491,000	Zaloga vz	490,000						
Zaloga - Napoved	1.483,000	Zaloga po odpremah	489,000	V prihodu	1.005,000				
Količna pakiranja	1,000	Količna pakiranja 2	1,000	Maksimalni popust	-61,79 %				
Nabavna cena	2,49880	Nabavna vrednost	12,49	RVC	-4,77	% RVC	-38,19		

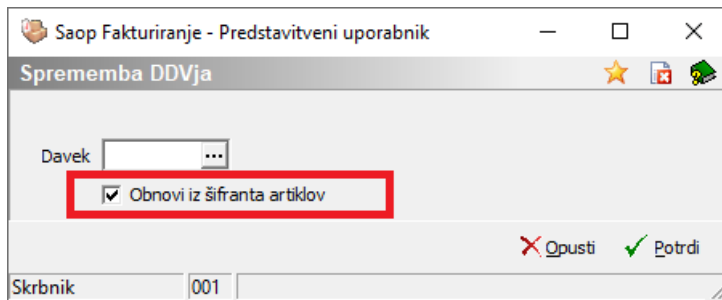
Zap.št.	Artikel	Črna šifra	Šifra za primerjavo	Naziv (1)	Naziv (2)	Serija	Količna	ME	Cena	Popust	Vrednos
*	1.0000000000003			Drva za ogrevanje		-	5,000	ME	1,54321	0,00	

Zbir | Odpreme | Obnovi iz šifrantov | O artiklu | Kartica artikla | Količne odpreme | Zaloga vrstic

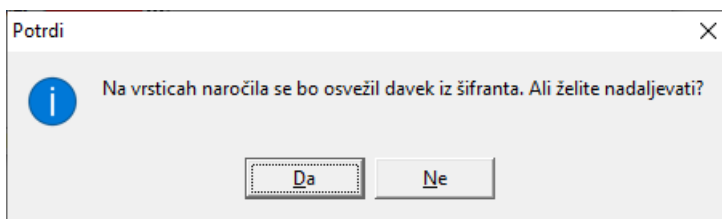
Osvetži nazive | Datum izdelave | Opis artikla | Zapri | Opusti | Potrdi

Skrbnik 001

Odpre se nam okno za spremembo davčne stopnje, kjer izberemo kljukico 'Obnovi iz šifrantov artiklov' in kliknemo Potrdi:



Program nas vpraša še za potrditev, da se bodo na vrsticah popravile davčne stopnje, kjer kliknemo na gumb 'Da':



## Oblikovanje cen in cenikov glede na spremenjeno stopnjo DDV

Z spremembo davčne stopnje, se lahko cene artiklom ne spremenijo ali pa zmanjšajo za ustrezno razliko.


Pri oblikovanju cen moramo najprej sprejeti odločitev, kaj se bo s ceno zgodilo. Vsak artikel ima poleg nabavne cene tudi prodajno ceno brez DDV in prodajno ceno z DDV. Sedaj je bila razlika med tema dvema cenama 22%. Na artiklih, ki so dobili novo davčno stopnjo, pa se ta razlika zmanjša na 9,5%. Torej moramo najprej sprejeti odločitev, pri katerih artiklih se bo cena spremenila in pri katerih bo ostala enaka.


Primer artikla (z 22 % DDV), ki ima sedaj ceno brez DDV 100€ in z DDV 122€, bo po novem lahko:

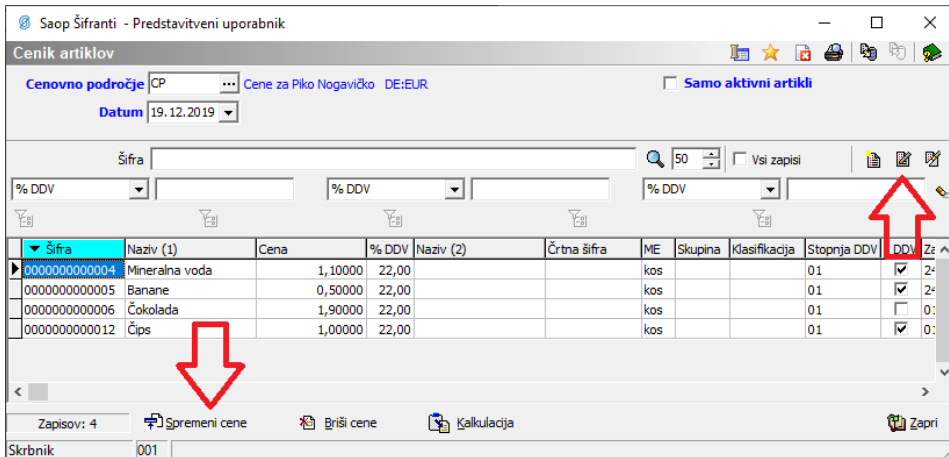
- zmanjšana za manjšo vrednost DDV-ja, kar pomeni, da bo cena brez DDV-ja ostala enaka in bo 100€ in cena z DDV bo po novem 109,5€. To pomeni, da ceno z DDV zmanjšamo za faktor 0,88858 ( $122 \times 0,88858 = 109,5$ ). Tako bo brez DDV 100€ in z DDV 109,51€
- ali bo prodajna z DDV-jem ostala enaka in je treba povečati prodajno ceno brez DDV in se jo poveča za faktor 1,11141 ( $100 \times$

1,11141\*100 = 111,41). Tako je brez DDV 111,41€ in z DDV 122€ (torej nespremenjena)

## Popravljanje cen v cenikih

V šifrantu cenikov lahko cene ročno popravimo preko gumba  ali pa (če imamo takih artiklov veliko) masovno popravimo preko gumba





 Spremeni cene .




Šifra

% DDV

Šifra	Naziv (1)	Cena	% DDV	Naziv (2)	Črtna šifra	ME	Skupina	Klasifikacija	Stopnja DDV	DDV	Zr
00000000000004	Mineralna voda	1,10000	22,00			kos			01	✓	2-
00000000000005	Banane	0,50000	22,00			kos			01	✓	2-
00000000000006	Čokolada	1,90000	22,00			kos			01	☐	0:
00000000000012	Čips	1,00000	22,00			kos			01	✓	0:

Zapisov: 4  Spremeni cene  Briši cene  Kalkulacija  Zapri

Skrbnik 001

Ob kliku na gumb  se odpre posamezen artikel, kjer ceno popravimo ročno. Vpišemo novo ceno (z ali brez DDV).

Saop Šifranti - vnos - Predstavitveni uporabnik

**Cena artikla**

Cenovno področje CP Cene za Piko Nogavičko  
 Šifra artikla 0000000000024 ... Nedeljski dnevnik  
 ME: kos

Datum začetka 01.01.2020  
 Datum konca

Prodajna cena 2,60000 Euro

Cena z DDV  
 Spremeni ceno šifre za primerjavo  
 Spremeni ceno povezane šifre artikla  
 Akcijska cena

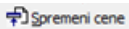
	Količina	Cena
1		
2		
3		
4		
5		

**Popust**

1	
2	
3	
4	
5	

O artiklu      Zapri    Opusti    Potrdi

Skrbnik      001

Ob kliku na gumb  se odpre okno, kjer cene popravimo masovno. Vpišemo iz katerega v kateri cenik se bodo cene prenašale, od kdaj bodo te cene veljale in s kakšnim faktorjem se bodo popravile. Nazivi cenovnih področji pa so odvisni od vaših nastavitvev.

Saop Šifranti - Predstavitveni uporabnik

**Spremeni cene**

**IZ CENIKA**

Cenovno področje: PC ... Prodajni cenik  
Datum veljavnosti: 31.08.2022  
 Množično spreminjanje cen  
Izbira cenikov

**V CENIK**

Cenovno področje: PC ... Prodajni cenik  
Datum začetka: 01.09.2022  
Datum konca:   
 Cena z DDV  
 Akcijski cenik  
 Kopiraj cene neaktivnih artiklov

**IZRAČUN CENE**

Faktor: 1,11141  
Zaokrožitev: 0,00  
Način spremembe:  
 Dodajanje in popraviljanje zapisov  
 Samo dodajanje zapisov

**IZBOR PODATKOV**

Šifra artikla od: ... do: ...  
Skupina artikla od: ... do: ...  
Črtna šifra od: ... do: ...  
Klasifikacija od: ... do: ...  
Oddelek od: ... do: ...  
Dobavitelj od: ... do: ...  
Konsignant od: ... do: ...  
Stopnja DDV: ...

Prikaz cen pred spreminjanjem cenika

Skrbnik: 001

## Popravljanje cen v Trgovini na drobno in popraviljanje cen (vrednosti) zaloge

Tudi tukaj sta dve možnosti glede na to, katero ceno bomo popravljali. Ali prodajno ceno brez DDV ali prodajno ceno z DDV.

1

### Popravljanje maloprodajne cene z DDV

V Trgovini na drobno je potrebno narediti Zapisnik o spremembi cen.

V meniju Knjiženje -> Prejem izberemo vrsto prometa S - zapisnik o spremembi cen:

Saop Trgovina na drobno - Podjetje - Trgovina na debelo in drobno

**Prejem blaga**

Leto: 2020 Poslovalnica: 1 Maloprodaja SAOP d.o.o. Artikel: ...  
 Vrsta prometa: S Zapisnik o spremembi cen Serija: ...

Številka: \_\_\_\_\_  
 Analitika: \_\_\_\_\_ Analitika: \_\_\_\_\_ Analitika: \_\_\_\_\_

Številka	Datum	Dokument	Stranka	Naziv stranke	Str

Saop Trgovina na drobno - sprememba - Podjetje - Trgovina na debelo in drobno

**Vrste prometa**

Šifra: S Naziv: Zapisnik o spremembi cen  Uporaba

Tip prometa: S - zapisnik o spremembi cen  Polnjenje privzetih cenikov

Za zaloge: Prevzem Poslovni prostor: ... Knjižna skupina: ...

**Obvezen vnos**


Stroškovno mesto  
 Stroškovni nosilec  
 Referent  
 Analitika

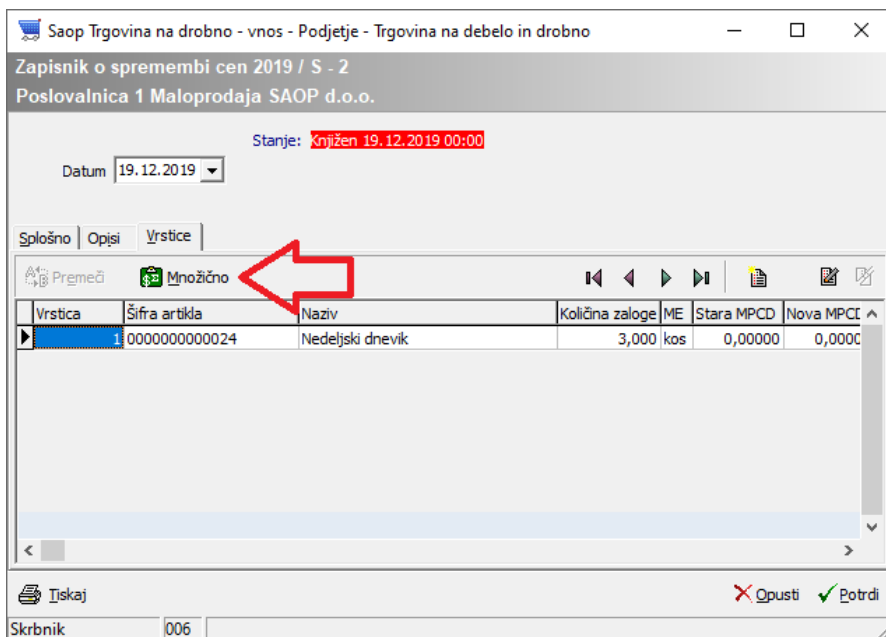
**Privzete vrednosti**

Stroškovno mesto: ...  
 Stroškovni nosilec: ...  
 Referent: ...  
 Analitika: ...

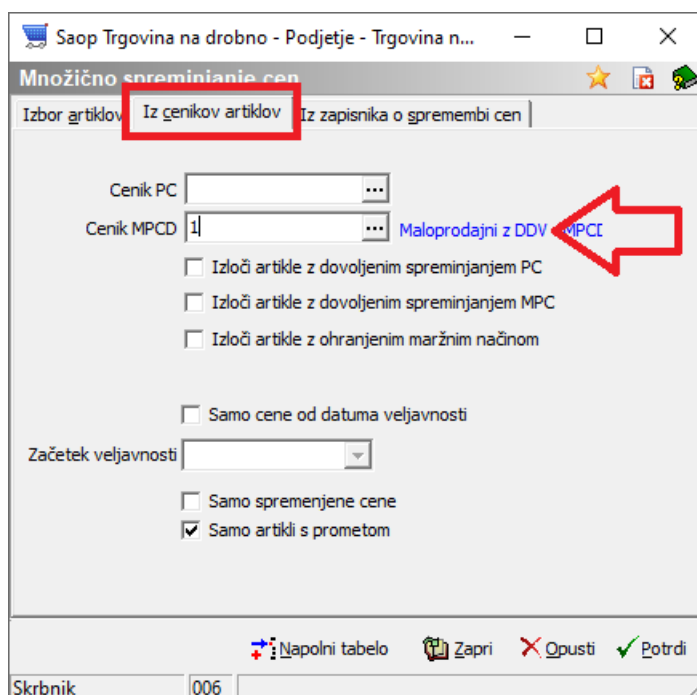
**Knjiga računov FAK**

Dodaj poslovalnico  
 Knjiga: ...

V tej vrsti prometa naredimo nov dokument  in vpišemo vse artikle, ki so dobili novo davčno stopnjo. Vrstice lahko vpisujemo ročno in jih opremimo z novimi cenami. Na vrsticah tega dokumenta imamo možnost uporabe pripomočka za množično spreminjanje cen:



- 1 Če imamo pripravljene cenike z novimi maloprodajnimi cenami z DDV, potem lahko v pripomočku izberemo »Iz cenikov artiklov« in v ustrezna polja »Cenik MPCD« vpišemo pripravljene cenik.



- 1 Če pa izdelujemo nove cene, znižane za odstotek DDV-ja, pa izberemo zavihek »Izbor artiklov«, kjer v polje »%MPCD« vpišemo odstotek, ki pomeni nižanje maloprodajne cene z DDV, za toliko, da nova maloprodajna cena z DDV potem znaša



maloprodajna cena plus 9,5% DDV-ja. Seveda je v tem primeru potrebno v nastavitvenih podatkih zapisnika točno določiti artikle, katerim se niža cena z izbori do-do šifre artikla, od-do skupine, od-do klasifikacije... V nasprotnem primeru, bo program predlagal spremembo cen vsem artiklom v šifrantu.

**Množično spreminjanje cen**

Izbor artiklov | z cenikov artiklov | Iz zapisnika o spremembi cen

Šifra artikla od 000000000024 do 000000000024 %PC 0

Skupina artikla od do Zaokroži na 0,00

Klasifikacija od do %MPCD -4,10958

Oddelek od do Zaokroži na 0,01

Konsignant od do

Dobavitelj od do

Stopnja DDV do

Napolni po Šifri artikla

Šifra artikla	Naziv	Količina zaloge	Stara MPCD	Nova MPCD	Stara vrednost	Nova vrednost	Razlika vrednos
0000000000024	Nedeljski dnevnik	3,000	0,00000	1,58000	0,00	4,74	4,7

Skrbnik 006

Napolni tabelo Zapri Opusti Potrdi

V obeh primerih je najprej treba kliknit gumb . Ta vam v spodnji preglednici prikaže katere vse artikle bo popravilo cene in kako bo popravilo. V tem koraku posamezne cene še vedno lahko ročno popravite. Ali pa celo, če vam je prikazalo napačne artikle in napačne cene, izberete Opusti. Ko preverite in se z vsemi cenami strinjate, pa izberete Potrdi.

## 2 Ohranitev maloprodajne cene z DDV, povišanje maloprodajne cene brez DDV

Primer, da maloprodajne cene z DDV ostanejo enake, poviša pa se maloprodajna cena brez DDV. To pomeni da se poveča razlika v ceni in za to povišanje se tako zmanjša vrednost davka. Ravno tako lahko tudi to spremembo izvedemo skozi spremembo cen (primer v točki 1.). Razlika je v tem, da moramo spremeniti prodajno ceno in to zaradi tega, da se tvori dokument, iz katerega bomo lahko razbrali, katerim artiklom se je spremenila davčna stopnja (izpis za računovodstvo).

Tudi tukaj imate možnost uporabo pripomočka za množičnega spreminjanja cen.

Če polnite prodajno ceno iz pripravljenega cenika, potem v zavihku Iz cenikov artiklov vpišete šifro cenika v polje Cenik PC:

Množično spreminjanje cen

Izbor artiklov **Iz cenikov artiklov** Iz zapisnika o spremembi cen

Cenik PC 5 ... Trgovina na debelo

Cenik MPCD ...

Izloči artikle z dovoljenim spreminjanjem PC

Izloči artikle z dovoljenim spreminjanjem MPC

Izloči artikle z ohranjenim maržnim načinom

Samo cene od datuma veljavnosti

Začetek veljavnosti ...

Samo spremenjene cene

Samo artikli s prometom

Šifra artikla	Naziv	Količina zaloge	Stara MPCD	Nova ...	Stara vrednost	Nova vrednost ^
0000000000016	sladkor	4,000	1,10000	1,10000	4,40	4,40
0000000000018	Kosilnica	2,000	129,32000	129,32000	258,64	258,64

Napolni tabelo Zapri Opusti Potrdi

Skrbnik 005

Če izdelujemo nove prodajne cene z vpisom zelenega odstotka povišanja, pa izberemo zavihek »Izbor artiklov«, kjer potem v polje »%PC« vpišemo odstotek, ki pomeni višanje prodajne cene za toliko, kolikor se je zmanjšal davek. Ravno tako tudi tu velja, da je v tem primeru potrebno v nastavitvenih podatkih zapisnika točno določiti artikle, katerim se poviša prodajna cena z izbori do-do šifre artikla, od-do skupine, od-do klasifikacije, ...

## Tiskanje poličnih etiket, cen z novo stopnjo

Izpisi za polične nalepke so po zakonu obvezi imeti tudi davčno stopnjo. Za artikle, kateri bodo po Posebni davčni stopnji je potrebno narediti nove polične nalepke. Če imate nalepke oblikovane tako, da ne predvidevajo izpisa 5%, je treba oblikovati izpis.

Primer nalepke: