

Pošiljanje dobavnice kupcu v obliki eSlog 2.0 preko ePoštarja

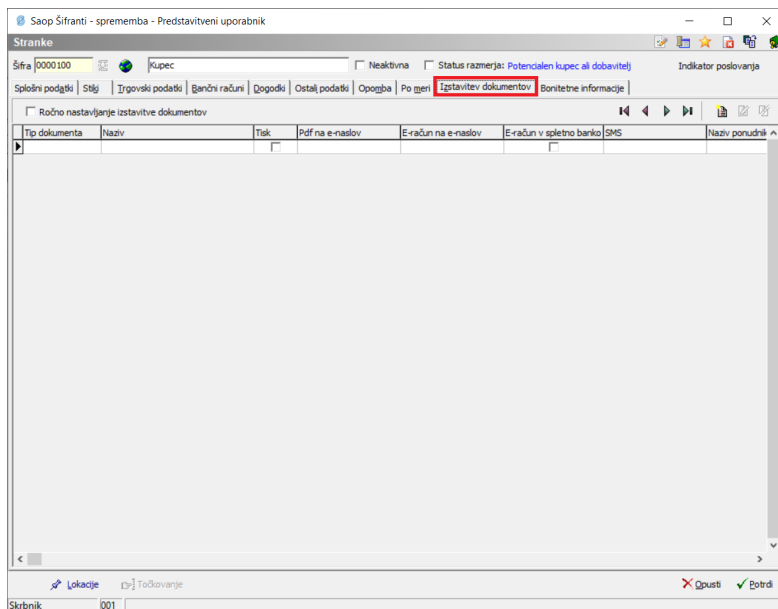
V tem prispevku

Zadnja sprememba 06/08/2021 10:40 am CEST

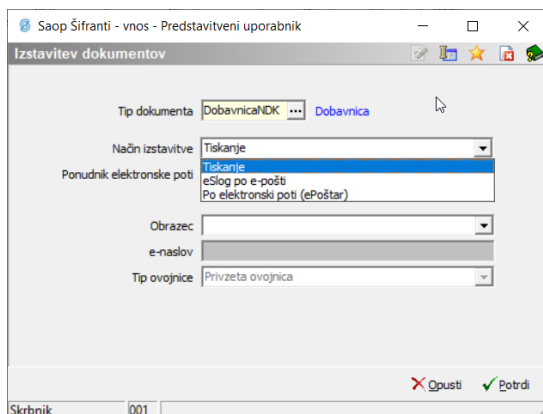
iCenter omogoča pošiljanje dobavnic v obliki eSlog 2.0. preko ePoštarja na dva načina, Po elektronski poti ali Po e-pošti. Predpogoj, da pošiljanje in na drugi strani prejemanje e-dobavnic doseže svoj namen, je da imata prejemnik in pošiljatelj usklajene črtne šifre (EAN kode) ali pa šifre artiklov. V nadaljevanju je opisan postopek Nastavitve in Izstavitve.

Nastavitve

Za pošiljanje dobavnic preko ePoštarja v obliki eSlog 2.0 je najprej potrebno urediti nastavitve v ePoštarju. Zatem na vsaki stranki na zavihku Izstavitev dokumentov nastavimo željen način izstavitve.



Preko gumba Vnesi zapis dodamo nov način izstavitve.



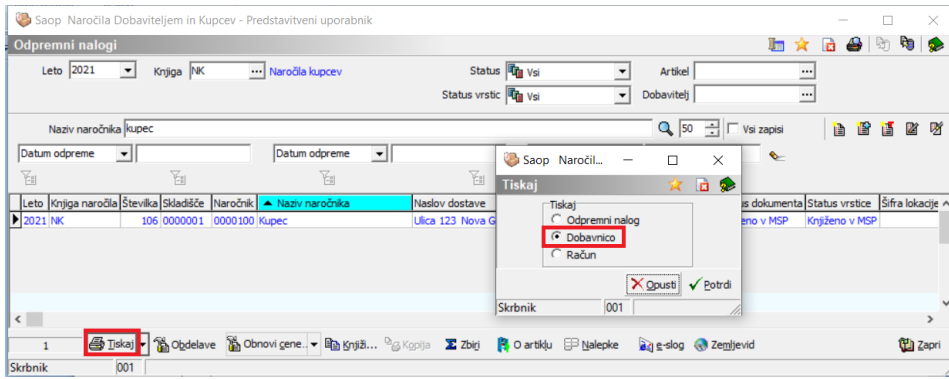
- **Tip dokumenta:** izberemo DobavnicaNDK
- **Način izstavitve** - imamo tri možnosti:
 - Tiskanje – naročilo se bo tiskalo (ta opcija velja tudi, če ni nič nastavljeno)
 - eSlog po e-pošti – preko ePoštarja bo poslana dobavnica v eSlog 2.0 formatu na strankin e-poštni naslov
 - Po elektronski poti (ePoštar) – dobavnica v formatu eSlog 2.0 bo poslana preko ponudnika elektronske poti (trenutno omogočeno samo preko ponudnika Omrežje elektronske izmenjave ZZInet)
- **Ponudnik elektronske poti:** izberemo ponudnika Omrežje elektronske izmenjave ZZInet (samo v primeru ko je Način izstavitve Po elektronski poti)
- **Obrazec:** Izberemo v kakšni obliki se bo tiskalo oziroma v kakšni obliki se bo pripravil PDF dokument (če je polje prazno, se bo uporabil obrazec, ki bo izbran ob izstavitvi)
- **e-naslov:** Vpišemo strankin elektronski naslov; v primeru več el. naslovov, le-te ločimo s podpičjem »;« (samo v primeru ko je Način izstavitve eSlog po e-pošti)
- **Tip ovojnice:** ne izpolnjujemo

Izstavitev

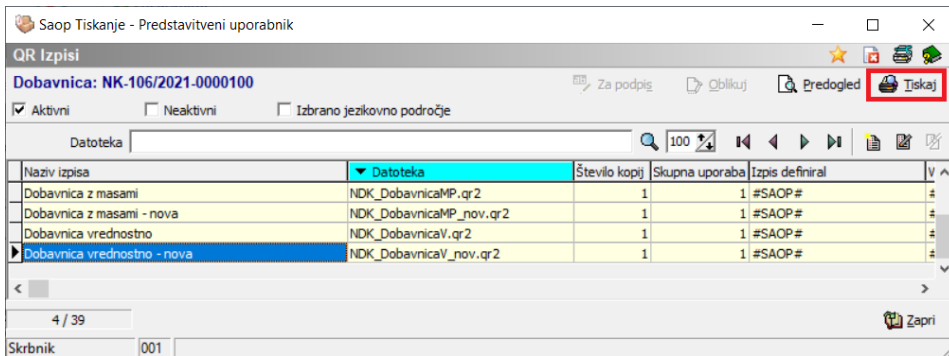
Dobavnica je dokument, ki fizično spremlja blago zato se vedno tiska. Obenem se strankam, ki imajo na načinu izstavitve nastavljeno Po elektronski poti ali eSlog po e-pošti, pošlje tudi v izbrani obliki.

Opomba: Dobavnice lahko izstavljamo, ko je dokument poknjizen v Materialno skladiščno poslovanje.

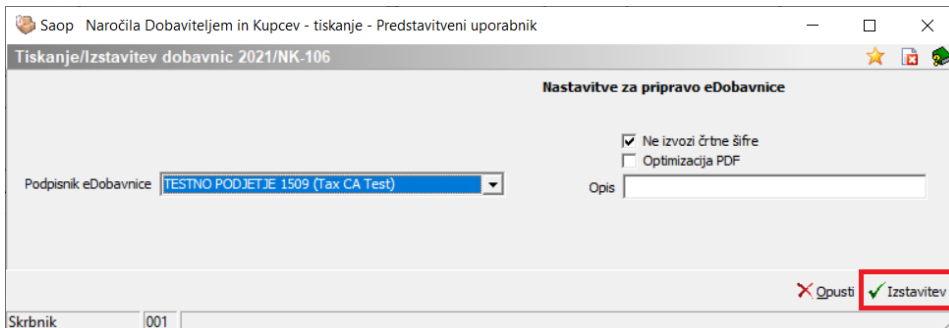
Prvi korak je torej Tiskanje dobavnice.



Odpre se nam spodnje okno, kjer izberemo želeni obrazec in dobavnico natisnemo.



Ko zapremo zgornje okno, se nam pojavi okno za izstavitve v obliki eSlog 2.0 preko ePoštarja.



- Podpisnik eDobavnice: izberemo digitalno potrdilo s katerim lahko dobavnico digitalno podpišemo (ni obvezno)
- Ne izvozi črtne šifre: v eSlog 2.0 gre tudi črtna šifra iz šifrantov artiklov, če je ta kljukica aktivna, se ta šifra ne zapiše v eSlog 2.0

Šifra 000000000019 Čaj jagoda vanilja meta sliva

Uporaba

Splošni podatki | Prodaja | Cene | Opisi | Nazivi | Zaloge | Lastnosti | Pretvorniki | Zaznamki | Naprave

Naziv 2.del vrečk 50 v kartonasti embalaži

Kratek naziv Čaj jagoda va

Tip artikla B - Trgovsko blago

Merska enota kos

Stopnja DDV 02 Niža stopnja 9,50 %

Vračilo DDV

Klasifikacija 2611 Čaji sadni

Tarifna oznaka 222222 Tarifna oznaka test 2

Razred

Črna šifra 123456789

Oddelek

Knjižna skupina

!!!!!! Izračun EAN

!!!!!! Preveri EA

- Optimizacija PDF: Dokument PDF se navadno ustvari v formatu PDF/A. Če je kljukica aktivna, pa se ustvari navadni PDF dokument.

Ob kliku na gumb Izstavitev, gre eDobavnica direktno v čakalno vrsto ePoštarja.

Funkcionalnost je omogočena tudi preko masovnega Tiskanja/Izstavitve dobavnic.