
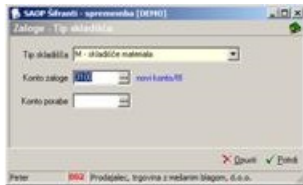



Dodajanje novih tipov skladišč

V tem prispevku

Zadnja sprememba 30/07/2021 2:00 pm CEST

Ob kliku na gumb  - **Vnesi zapis (Insert)** se odpre okno Zaloge – Tip skladišča, kamor vpišemo podatke o artiklu, ki so vezani na tip skladišča. Podatke o novih tipih skladišč, prikazanih v preglednici, lahko tudi popravljamo in brišemo.



Tip skladišča – vpišemo oznako tipa skladišča oziroma ga s klikom na gumb  izberemo (I - skladišče izdelkov, M - skladišče materiala).

Konto zaloge - vpišemo konto zaloge oziroma ga poiščemo v Kontnem planu. Na tem mestu lahko konte tudi vnašamo, popravljamo oziroma brišemo.

Konto porabe - vpišemo konto porabe oziroma ga poiščemo v Kontnem planu. Na tem mestu lahko konte tudi vnašamo, popravljamo oziroma brišemo.