

# Vrednotenje preizkusov znanja NPZ

V tem prispevku

Zadnja sprememba 08/06/2026 2:55 pm CEST | Objavljeno 17/01/2021

Tags: Javni sektor

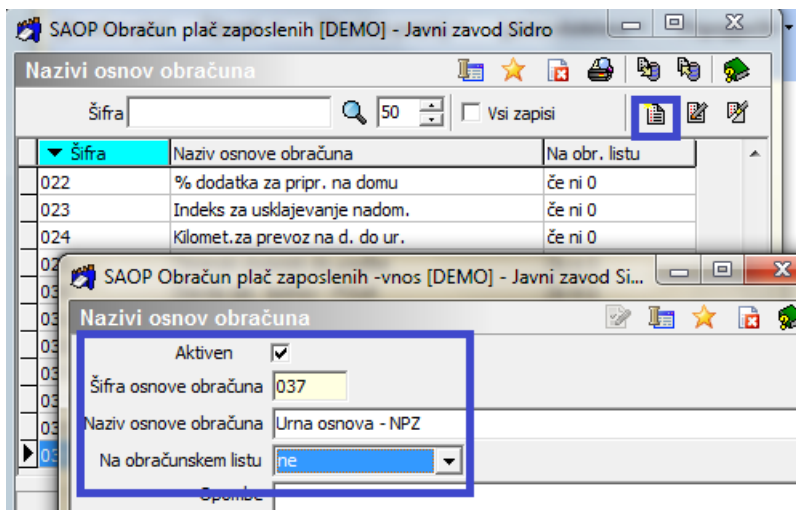
**1** Vse šole (osnove in zavodi za izobraževanje otrok), ki ste od Ministrstva za izobraževanje, znanost in šport dobile obvestilo o izplačilu vrednotenja preizkusov znanja NPZ, morate določenim zaposlenim izplačati to vrsto izplačila pri plači.

Kako v sistem obračuna vnesete vrsto obračuna Vrednotenje preizkusov znanja NPZ?

## Nova osnova obračuna

Šifranti...Sistem obračuna...Nazivi osnov obračuna

Dodate nov zapis. Če si niste sami dodajali novih osnov, imate prvo prosto šifro 037, ki jo tudi sistem ponudi. V Naziv osnove obračuna vnesete besedilo Urna osnova - NPZ in potrdite. V primeru, da imate šifro 037 že zasedeno, dodajte osnovo na prvo prosto šifro.



**2**

## Nova vrsta obračuna

Šifranti...Sistem obračuna...Vrste obračuna.

Šifro je potrebno dodati na skupino D. Sortirajte preglednico tako, da prikazete vse zapise skupine D. Nato od šifre D60 dalje poiščete prvo prosto šifro. V našem primeru je to šifra D62.


SAOP Obračun plač zaposlenih [DEMO] - Javni zavod Sidro

Vrste obračuna

Vrsta obračun: d

% pr. stroškov: % pr. stroškov

Vrsta obr...	Naziv vrste obračuna	Grupa M
D01	Delovna uspešnost	R
D02	Delovna uspešnost-povečan obs.	R
D03	Delovna uspešnost-prodaja	R
D06	Dod.ted. pedagog. obveznost-VŠD	R
D21	Pov.pedagog.obveznost-ŠOLA-1,00	R
D22	Zm.obseg pedagog.dela-ŠOLA-1,00	R
D23	Zmanj. obseg pedagog.dela-VŠD	R
D24	Pov.pedagog.obveznost-ŠOLA-1,05	R
D25	Pov.pedagog.obveznost-ŠOLA-1,20	R
D26	Zm.obseg pedagog.dela-ŠOLA-1,05	R
D27	Zm.obseg pedagog.dela-ŠOLA-1,20	R
D28	Zm.obseg pedagog.dela-ŠOLA-1,30	R
D29	Pov.pedagog.obveznost-ŠOLA-1,30	R
D30	Interesne dejavnosti, ...	R
D31	Del.usp. -pov.obseg. -ravnatelj	R
D61	Del. uspešnost - projekt xyz	R
D90	Delovna uspešnost-poračun	R

Ker je vrsta obračuna za ta dodatek po vsebini podobna šifri za Interesne dejavnosti predlagamo, da se postavite na šifro za interesne dejavnosti. To šifro boste kopirali v novo tako, da se postavite nanjo in kliknete na ikono  .

SAOP Obračun plač zaposlenih [DEMO] - Javni zavod Sidro

Vrste obračuna

Vrsta obračuna: d

% pr. stroškov: % pr. stroškov % pr. stroškov

Vrsta obr...	Naziv vrste obračuna	Grupa M4	Šifra REK-1	Grupa	Delitev po virih ISPAP	Kontranje
D01	Delovna uspešnost	R	B01	1	D	
D02	Delovna uspešnost-povečan obs.	R	B01	1	D	po vZORU
D03	Delovna uspešnost-prodaja	R	B01	1	D	
D06	Dod.ted. pedagog. obveznost-VŠD	R	B01	1	D	po vZORU
D21	Pov.pedagog.obveznost-ŠOLA-1,00	R	B01	1	D	po vZORU
D22	Zm.obseg pedagog.dela-ŠOLA-1,00	R	B01	1	D	
D23	Zmanj. obseg pedagog.dela-VŠD	R	B01	1	D	
D24	Pov.pedagog.obveznost-ŠOLA-1,05	R	B01	1	D	
D25	Pov.pedagog.obveznost-ŠOLA-1,20	R	B01	1	D	po vZORU
D26	Zm.obseg pedagog.dela-ŠOLA-1,05	R	B01	1	D	po vZORU
D27	Zm.obseg pedagog.dela-ŠOLA-1,20	R	B01	1	D	
D28	Zm.obseg pedagog.dela-ŠOLA-1,30	R	B01	1	D	
D29	Pov.pedagog.obveznost-ŠOLA-1,30	R	B01	1	D	po vZORU
D30	Interesne dejavnosti, ...	R	B01	1	D	

Program v polju Šifra vrste obračuna ponudi prvo prosto šifro, ki jo je potrebno spremeniti. Tu vpišete šifro v skupini D (v našem primeru je to šifra D62). V Naziv vrste obračuna vpišete naziv, ostale nastavitve na zavihku Splošno uredite kot na sliki spodaj.

Postavite se še na zavihek Izračun. Na razdelku Enota uredite nastavitve kot na sliki.

Na razdelku Na enoto je potrebno spremeniti šifro formule. To storite tako, da kliknete na ikono ... poleg šifre formule.

Šifra	Izraz formule
JN30	$(R(26)*1,3)+(R(27)-R(26))$
JN31	$(R(26)*1,6)+(R(27)-R(26))$
JN32	$(R(26)*2,05)+(R(27)-R(26))$

Preglednico sortirate po šifri in poiščete prvo prosto šifro, ki se začne z JN. V našem primeru je to šifra JN60. Novo formulo dodate tako, da kliknete na ikono za Vnesi zapis. V polje Šifra formule vnesete prvo prosto šifro (v našem primeru JN60). Pomemben je Izraz formule. Tu vpišete veliko črko O ter nato v oklepaju šifro Osnove obračuna, ki ste jo dodali v točki 1. Potrdite in šifro formule izberete.

Na razdelku Znesek uredite nastavitve kot na zgornji sliki.

### Zavihek Kontiranje

V primeru, da imate urejeno tudi pripravo temeljnice, se postavite še na zavihek Kontiranje. Kontiranje se bo prepisalo iz vrste obračuna za interesne dejavnosti, iz katere smo kopirali šifro. V primeru, da želite urediti kontiranje po vzoru katere druge šifre, kontiranje spremenite.

Potrdite nastavitve.

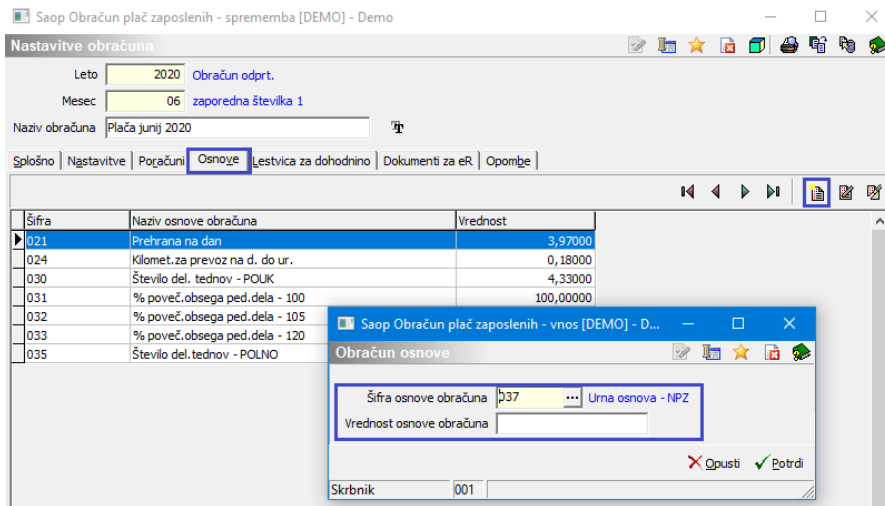
### 3 Mesečni seštevki

Na osnovi Metodologije za obračun plač v javnem sektorju je potrebno to šifro vključiti tudi v izračun nadomestil. To storite tako, da izberete Šifranti...Sistem obračuna...Mesečni seštevki. Postavite se na seštevke s šifro 240 – Nadom.-dod. v izpl. znesku. Kliknite na ikono za popravi zapis. Poiščete vrsto obračuna, ki ste jo dodali in stolpec Seštevanje označite s kljukico. Potrdite. Če pa tega dodatka ne želite vključiti v osnovo za nadomestila, mesečnega seštevka 240 ne spreminjate.

Šifra	Naziv vrste obračuna	Seštevanje
G06	Poškodba po 137.čl ZDR	<input type="checkbox"/>
G05	Pošk. izven dela 80 % - delod.	<input type="checkbox"/>
G04	Poškodbe pri delu v breme del.	<input type="checkbox"/>
G03	Boleznina v breme delod. 80 %	<input type="checkbox"/>
G02	Boleznina v breme delod. 90 %	<input type="checkbox"/>
G01	Boleznina v breme delod. 100 %	<input type="checkbox"/>
E90	Nadure - poračun	<input type="checkbox"/>
E06	Nadure dela prost dan - nočno	<input type="checkbox"/>
E05	Nadure nedelja - nočno	<input type="checkbox"/>
E04	Nadure - dela prost dan	<input type="checkbox"/>
E03	Nadure - nedelja	<input type="checkbox"/>
E02	Nadure - nočno delo	<input type="checkbox"/>
E01	Delo preko polnega del. časa	<input type="checkbox"/>
D00	Delovna uspešnost - poračun	<input type="checkbox"/>
D62	Vrednotenje preizk.znanja NPZ	<input checked="" type="checkbox"/>
D61	Del. uspešnost - projekt xyz	<input type="checkbox"/>

#### 4 Obračun plače

V obračun plače za mesec, v katerem izplačujete, je potrebno za pravilen izračun te vrste obračuna na zavihek Osnove dodati bruto vrednost urne postavke za Vrednotenje preizkusov znanja NPZ. To storite tako, da dodate nov zapis. V polje Šifra osnove obračuna vpišete šifro osnove, ki ste jo dodali v točki 1. V polje Vrednost osnove obračuna vpišete bruto urno postavko, ki jo boste zaposlenim obračunali. Potrdite.



(polje Vrednost osnove obračuna obvezno izpolnite po navodilih Ministrstva)

V Neposrednem vnosu zaposlenim v obračun dodate vrsto obračuna, vpišete število ur, ki jim pripada in izvedete obračun po običajnem postopku.