

Prenos v knjigovodstvo - več obračunov hkrati

V tem prispevku

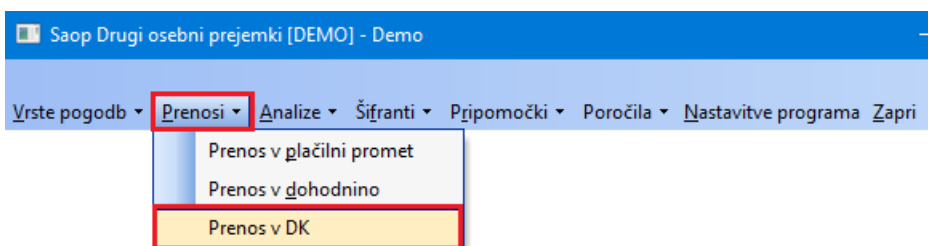
Zadnja sprememba 26/05/2026 7:44 am CEST | Objavljeno 30/12/2020

Tags: Javni sektor Gospodarstvo

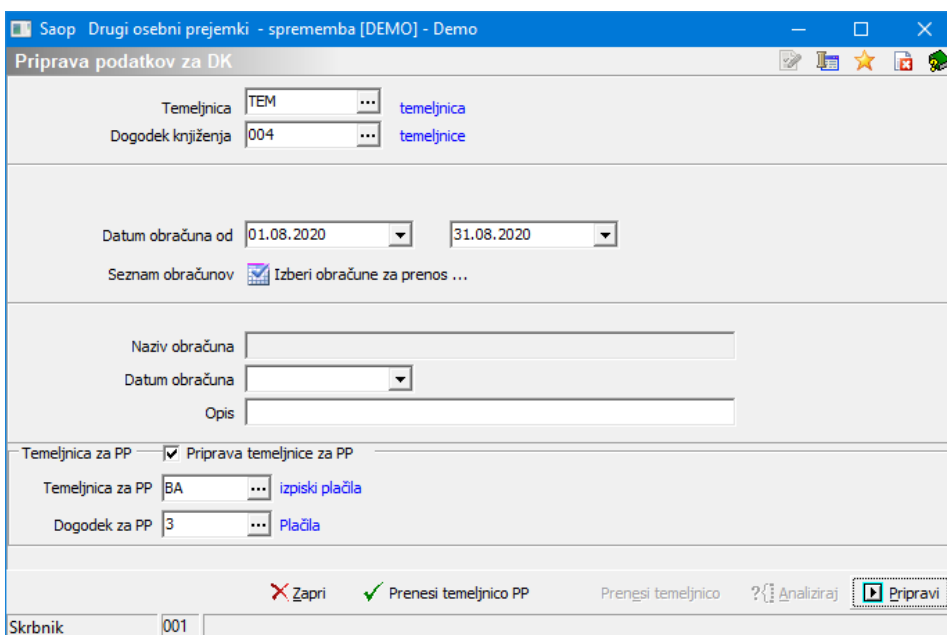
Prenos v knjigovodstvo - več obračunov hkrati

S to funkcionalnostjo lahko z eno obdelavo v Dvostavno knjigovodstvo prenesete hkrati več obračunanih pogodb, ne glede na to, na kateri vrsti pogodb ste jih obračunali (npr. hkrati lahko prenesete obračun podjemnih pogodb, avtorskih honorarjev, najemnin,...).

Prenos izvedete tako, da na glavnem meniju programa izberete Prenosi... Prenos v DK.

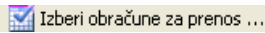


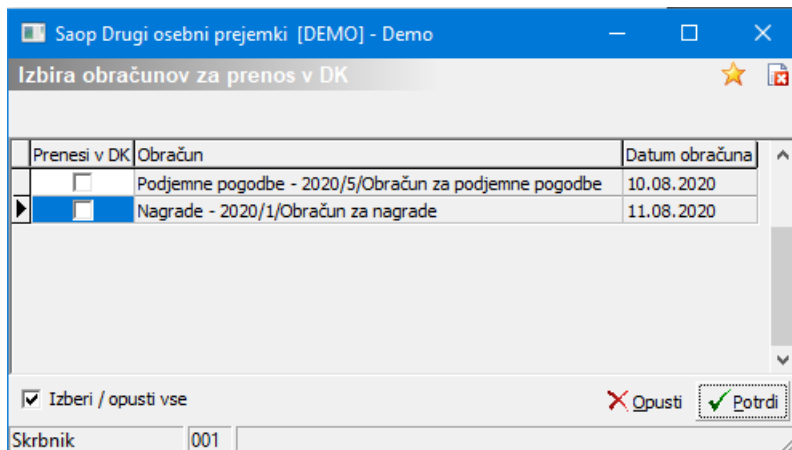
Odpre se nastavitve okno priprave podatkov.



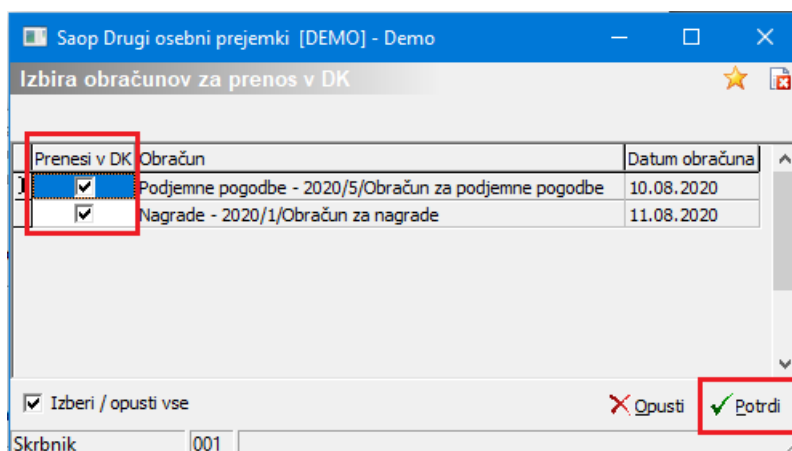
- Temeljnica in Dogodek knjiženja se predlagata iz nastavitvev. Po želji

ju lahko spremenite

- Datum obračuna od ...do – predlaga se tekoči mesec, podatek lahko ustrezno spremenite
- Seznam obračunov – preko gumba  se za datum obračuna, ki ste ga predhodno določili, prikažejo vse obračunane pogodbe.



V polju Prenesi v DK določite, kateri obračun želite prenesti v DK. To storite z dvoklikom v polje pred obračunom.



S klikom na gumb Potrdi definirate izbor obračunov, ki jih boste prenesli v DK.

Saop Drugi osebni prejemki - sprememba [DEMO] - Demo

Priprava podatkov za DK

Temeljnica: TEM temeljnica
Dogodek knjiženja: 004 temeljnica

Datum obračuna od: 01.08.2020 Datum obračuna do: 31.08.2020

Seznam obračunov: Izberi obračune za prenos ...

Naziv obračuna: _____
Datum obračuna: _____
Opis: _____

Temeljnica za PP: Priprava temeljnice za PP

Temeljnica za PP: BA izpiski plačila
Dogodek za PP: 3 Plačila

Zapri Prenesi temeljnico PP Prenesi temeljnico Analiziraj **Pripravi**

Skrbnik: 001

- Datum knjiženja – če v polje Datum knjiženja vpišete datum, se bodo vse vknjižbe (ne glede na datum v obračunu) pripravile na ta datum. Če polje Datum knjiženja pustite prazen, bo program vknjižbe pripravil na datum obračuna (npr. če prenašate več obračunov hkrati in imajo različen datum obračuna, bo program v DK prenesel vsak obračun na svoj datum).

Temeljnico formirate tako, da kliknete na gumb **Pripravi**. Na ekran se izpiše temeljnica prenosa v Dvostavno knjigovodstvo. Izpis lahko natisnete ter zaprete.

Demo D E M O različica	Datum: 21.08.2020 Stran: 1
---------------------------	-------------------------------

TEMELJNICA: Obračun za nagrade 1 / 2020

Naziv obračuna: Obračun za nagrade Datum obračuna: 11.08.2020

Šifra in naziv pogodbene stranke	SM	SN	Ref	DN	Analitika 1	Analitika 2	Analitika 3
		Konto	Znesek v breme		Znesek v dobro		
		213000			0,00		50,00
		400900			50,00		0,00
		464900			50,00		0,00
		499000			0,00		50,00
Skupaj					100,00		100,00

TEMELJNICA: Obračun za podjemne pogodbe 5 / 2020

Naziv obračuna: Obračun za podjemne pogodbe Datum obračuna: 10.08.2020

Šifra in naziv pogodbene stranke	SM	SN	Ref	DN	Analitika 1	Analitika 2	Analitika 3
		Konto	Znesek v breme		Znesek v dobro		
					2		
		230610			0,00		73,18
					2		
		230611			0,00		30,98
					2		
		230612			0,00		24,11

Kliknete še na gumb  Preinesi temeljnico .

Saop Drugi osebni prejemki - sprememba [DEMO] - Demo

Prilpa podatkov za DK

Temeljnica: TEM [temeljnica](#)
Dogodek knjiženja: 004 [temeljnice](#)

Datum obračuna od: 01.08.2020 do: 31.08.2020
Seznam obračunov: Izberi obračune za prenos ...

Naziv obračuna: _____
Datum obračuna: _____
Opis: _____

Temeljnica za PP: Priprava temeljnice za PP
Temeljnica za PP: BA [izpiski plačila](#)
Dogodek za PP: 3 [Plačila](#)

Skrbnik: 001

Program bo vse pripravljene vknjižbe hkrati prenesel v Posredno knjiženje Dvostavnega knjigovodstva.