

# Priprava bilanc v tujem jeziku

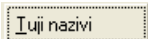
V tem prispevku

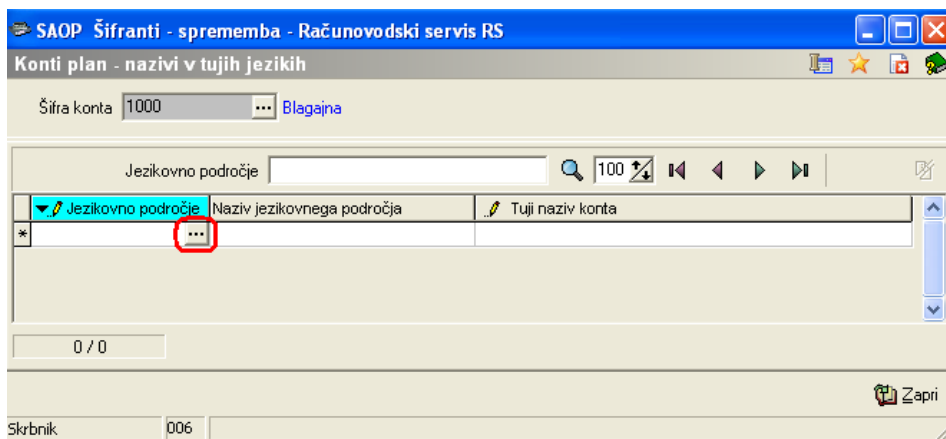
Zadnja sprememba 17/05/2021 12:08 pm CEST

V programu Dvostavno knjigovodstvo lahko pripravite bilance tudi v tujem jeziku.

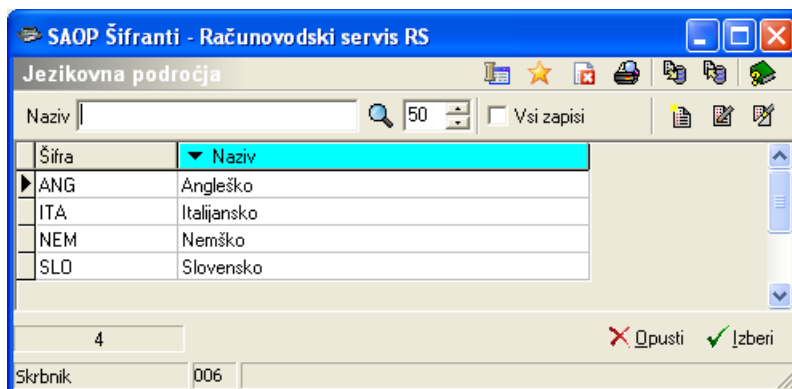
## Prevod kontnega plana:

V meniju Šifranti – Šifranti DK – Konti poiščemo konto in kliknemo gumb popravi zapis.

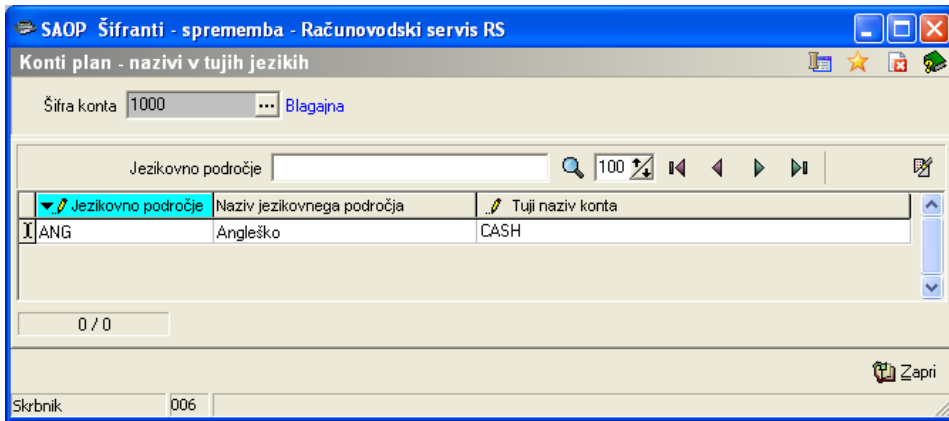
Na izbranem kontu kliknemo na gumb  . Odpre se nam spodnja tabela:



V šifrantu izberemo ustrezno jezikovno področje.



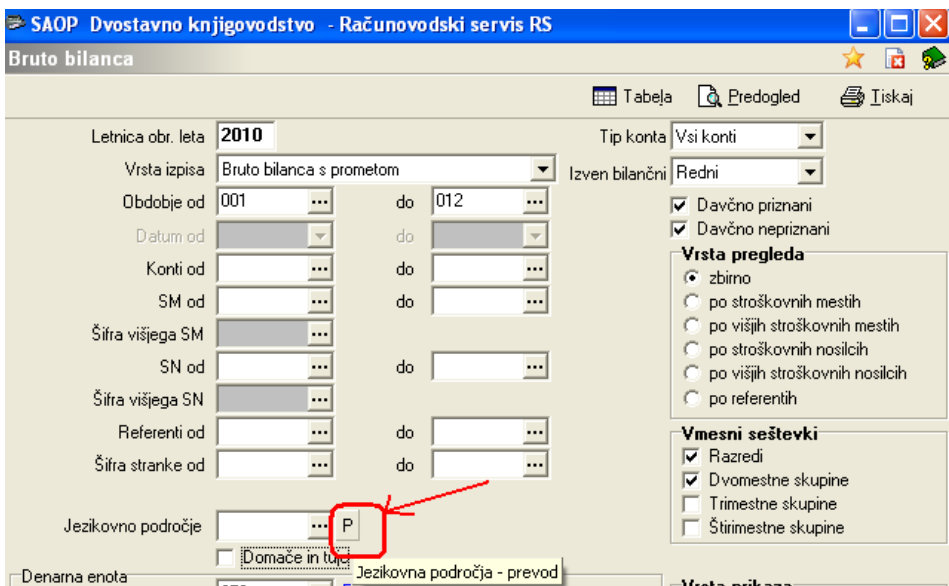
Vpišemo še ustrezen prevod konta.



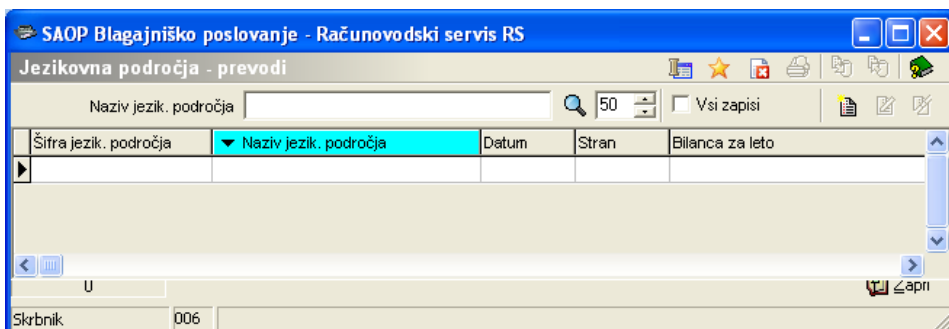
Konto, ki ima v ozadju prevod v tuj jezik ima oznako Tuji nazivi .

## Prevod bilance:

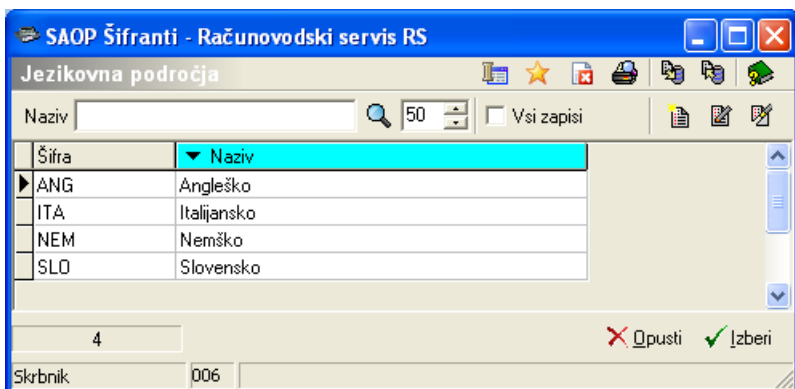
V programu Dvostavno knjigovodstvo lahko tudi prevedemo sam izpis bruto bilance. To naredimo tako, da v Izpisih – Bilance – Bruto bilanca kliknemo na gumb **P** – jezikovna področja – prevod.



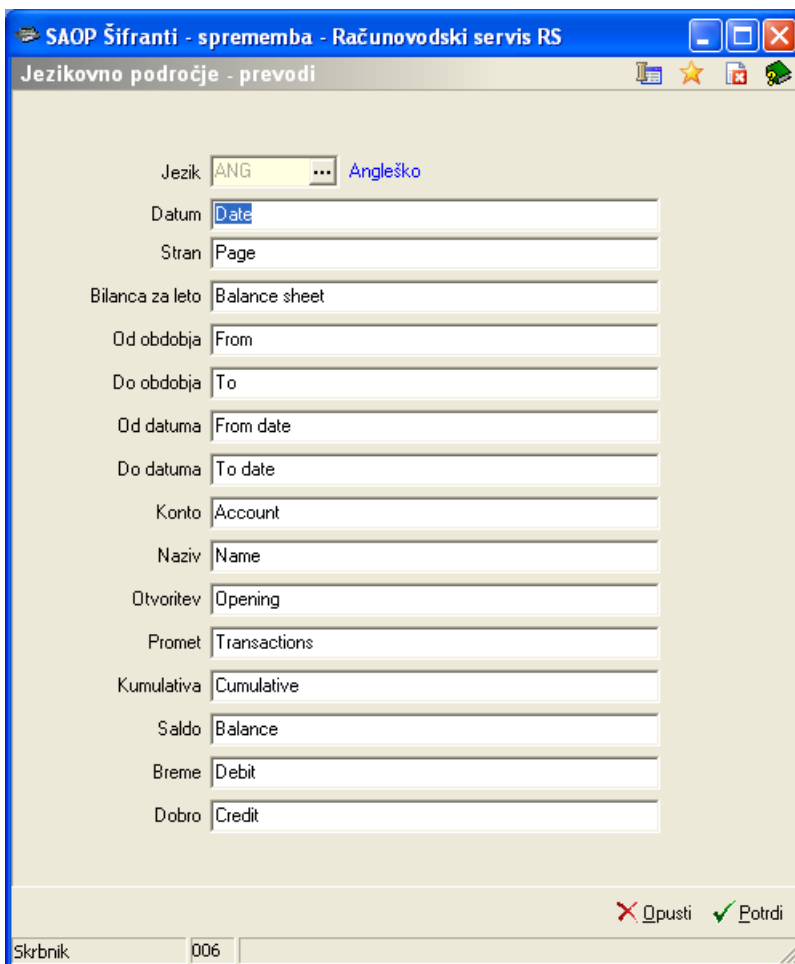
Odpre se nam tabela jezikovno področje.



Na tabeli kliknemo gumb vnosi zapis in v šifrantu izberemo jezik v katerega želimo prevesti bilanco.



Na koncu še v polja vpišemo ustrezen prevod po postavkah.



Pri izpisu podatkov nam program upošteva naše prevode.

Računovodski servis RS

Date: 21.06.2010

Page: 1

Balance sheet: 2010 From: 001 Januar  
To: 012 December

Account	Name					
Opening Debit / Credit	Transactions Debit	Transactions Credit	Cumulative Debit	Cumulative Credit	Balance Debit / Credit	