

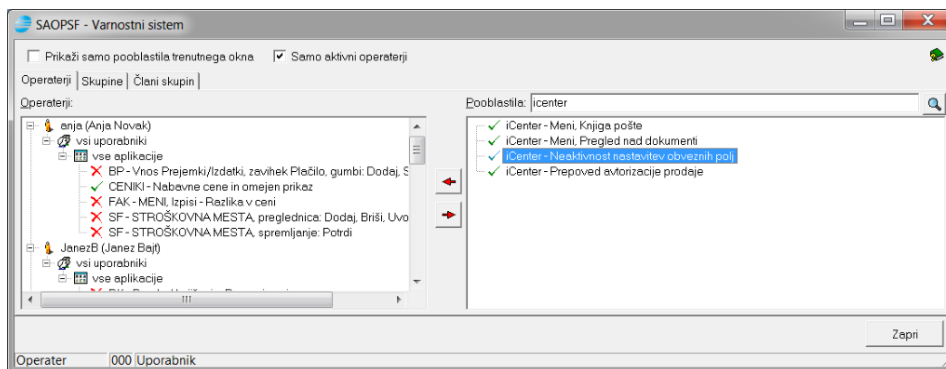
Nastavitve obveznih polj na vnosih v iCentru


V tem prispevku

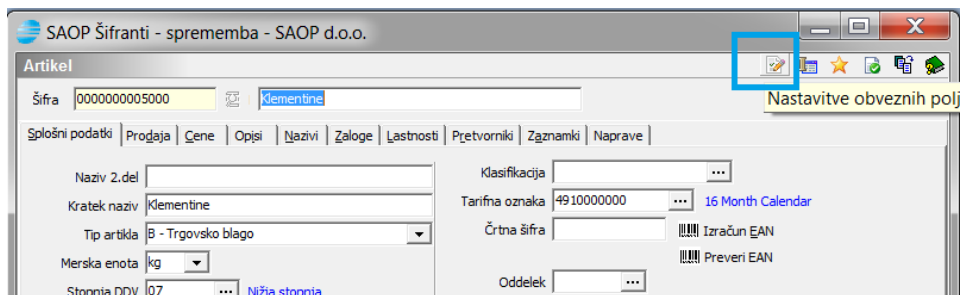
Zadnja sprememba 17/12/2020 2:30 pm CET

Napotki za nastavitve obveznih polj na vnosih oknih v iCentru.

Na določenih mestih lahko nastavimo, da nas program vstavi, v kolikor določenega podatka nismo vnesli. Da si ta pripomoček aktiviramo moramo neaktivnost dovoliti v aplikacijskem varnostnem sistemu – ključ: **iCenter – Neaktivnost nastavitve obveznih polj**



Tako se na mestih, kjer to lahko nastavljamo (vnosna okna) pojavi ikona:  - **Nastavitve obveznih polj**. Ikona je vidna samo operaterjem, ki imajo prej omenjeno nastavitve v varnostnem sistemu.

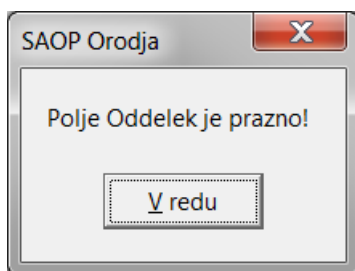


Odpre se okno, kjer zgoraj določimo skupino operaterjev (obvezna uporaba skupin operaterjev) in nato povemo katere podatke morajo pripadajoči operaterji vnašati ob dodajanju novih zapisov. Primer nastavitvenega okna:

Ime polja	Obvezen vnos
Knjžna skupina	<input checked="" type="checkbox"/>
Šifra za primerjavo	<input type="checkbox"/>
Tehnološki postopek	<input type="checkbox"/>
Odvisni stroški	<input type="checkbox"/>
Proizvajalec	<input type="checkbox"/>
Skupina 2. popusta	<input checked="" type="checkbox"/>
Skupina 3. popusta	<input type="checkbox"/>
Skupina 4. popusta	<input type="checkbox"/>
Skupina 5. popusta	<input type="checkbox"/>
Država porekla	<input checked="" type="checkbox"/>
Kalo	<input checked="" type="checkbox"/>
Ime za iskanje	<input type="checkbox"/>
Skupina predloga	<input type="checkbox"/>
SM	<input type="checkbox"/>
Povezana šifra artikla	<input type="checkbox"/>
Šifra garanta	<input type="checkbox"/>
Dobavitelj - naprave	<input type="checkbox"/>
Garancija	<input type="checkbox"/>
Garancija	<input type="checkbox"/>
Skupina popusta	<input type="checkbox"/>
Skupina provizij	<input type="checkbox"/>
Hitra koda	<input type="checkbox"/>

JanezB 001

Program tako vnašalca opozarja, da določenega polja ni izpolnil. V kolikor polja ne izpolni ne more zaključiti vnosa. Primer opozorila:



*** Navodila pripravljena z različico iCentra 2018.10.000, z naslednjimi dopolnitvami programa se navodila lahko spremenijo v skladu z objavljenimi novostmi na spletni strani: <http://help.icenter.si/sl/zgodovina-razlicic> in <http://podpora.saop.si/>.