

Tiskanje nalepk na delovnih nalogih

V tem prispevku

Zadnja sprememba 19/05/2021 12:53 pm CEST

Sistem sedaj omogoča več različnih načinov tiskanja nalepk tudi v povezavi z naročili, iz katerih je nastal delovni nalog.

Za koga je primeren sistem tiskanja nalepk na delovnih nalogih?

Sistem tiskanja nalepk na delovnih nalogih bodo uporabljala tista podjetja, ki nalepke tiskajo ob proizvodnji in ne kasneje na odpremi (za ta podjetja obstaja sistem tiskanja nalepk na odpremnih nalogih). Pomeni, da se nalepke natisnejo ob razpisu (ali zaključku) delovnega naloga in se jih na izdelke dodaja v proizvodnem postopku (preden pridejo izdelki v skladišče) in ne v postopku odpreme.

Izvedba tiskanja nalepk

Zagon tiskanja nalepk delovnih nalogov sprožimo preko gumba »Nalepke« na preglednici delovnih nalogov:

The screenshot shows the SAP 'Delovni nalogi' (Work Orders) screen. The interface includes a search bar, filters for 'Razpisni' and 'Zaključeni', and a table of work orders. The table columns include 'Številka', 'Leto', 'Šifra knjige', 'Služni čas', 'MFK', 'KOD', 'Tiskano', 'Datum', 'Začetek izdelave', 'Rok izdelave', 'Naziv izdelka (1+2)', and 'Črna šifra'. The 'Nalepke' button in the bottom toolbar is highlighted with a red box.

Številka	Leto	Šifra knjige	Služni čas	MFK	KOD	Tiskano	Datum	Začetek izdelave	Rok izdelave	Naziv izdelka (1+2)	Črna šifra
137	2017	DN	3:10:00				21.09.2017	21.09.2017	21.09.2017	Omara za garderobo 123/520 rd. rustika we65734e	3834567381
136	2017	DN	5:45:00	MFK-26/2017	KKO-5/2017		21.09.2017	21.09.2017	21.09.2017	Omara za garderobo 123/520 rd. rustika we65734e	383456738141
135	2017	DN	10:15:00				21.09.2017	21.09.2017	21.09.2017	Omara za garderobo 123/520 rd. rustika we65734e	383456738141
134	2017	DN	5:05:00				15.09.2017	15.09.2017	28.09.2017	Omara za garderobo 123/520 rd. rustika we65734e	3834567381
133	2017	DN	3:05:00				15.09.2017	15.09.2017		Omara za garderobo 123/520 rd. rustika we65734e	3834567381
132	2017	DN	2:00:00				14.09.2017	14.09.2017		Lokaln	
131	2017	DN	0:00:00				14.09.2017	14.09.2017	14.09.2017	Lokaln	
130	2017	DN	2:00:00				11.09.2017	11.09.2017			
129	2017	DN	1:30:00				25.08.2017	25.08.2017	25.08.2017	Ohlajne omare	
128	2017	DN	2:42:00:00				22.08.2017	22.08.2017	22.08.2017	Polica	
127	2017	DN	22:40:00				22.08.2017	22.08.2017	22.08.2017	Omara za garderobo 123/520 rd. rustika we65734e	383456738141
126	2017	DN	12:20:00				21.08.2017	21.08.2017	21.08.2017	Omara za garderobo 123/520 rd. rustika we65734e	383456738141
125	2017	DN	55:39:59				21.08.2017	21.08.2017	21.08.2017	Polica	
124	2017	DN	55:39:59				17.08.2017	17.08.2017		Polica	
123	2017	DN	12:20:00				17.08.2017	17.08.2017		Omara za garderobo 123/520 rd. rustika we65734e	383456738141
122	2017	DN	12:20:00	MFK-25/2017	KKO-4/2017		22.07.2017	22.07.2017	25.07.2017	Omara za garderobo 123/520 rd. rustika we65734e	383456738141
121	2017	DN	67:19:36				13.07.2017	13.07.2017	21.07.2017	VLANJ 198	567657979
120	2017	DN	17:30:00	MFK-24/2017	KKO-3/2017		09.07.2017	09.07.2017		Omara za garderobo 123/520 rd. rustika we65734e	383456738141
118	2017	DN	2:49:00				03.07.2017	03.07.2017		Omara za garderobo 123/520 rd. rustika we65734e	383456738141
117	2017	DN	13:10:00	MFK-23/2017			03.07.2017	03.07.2017	03.07.2017	Omara za garderobo 123/520 rd. rustika we65734e	383456738141
116	2017	DN	2:49:00				03.07.2017	03.07.2017		Omara za garderobo 123/520 rd. rustika we65734e	383456738141
115	2017	DN	59:30:01				28.06.2017	28.06.2017	28.06.2017	Omara za garderobo 123/520 rd. rustika we65734e	383456738141
114	2017	DN	2:00:05				02.08.2017	02.08.2017		Mix C 230 a	
113	2017	DN	4:50:00				09.06.2017	09.06.2017		Trollec - aa - bb	111

Odpre se okno z nastavitvami nalepk:

Zgornji del nastavitvev (od podatka »Knjiga DN« do podatka »Naročilo«) je namenjen izboru delovnih nalogov, za katere želimo pripraviti nalepke.

Spodnji del nastavitvev (podatek »Sledenje« in »Izbira števila nalepk«) pa je namenjen določitvi, kakšne bodo količine nalepk za posamezni delovni nalog ter na kaj (poleg delovnega naloga) bodo še vezane.

V izbirnem podatku »Sledenje« imamo tako na izbiro naslednje možnosti:

- Brez - pomeni, da se nalepke za posamezen delovni nalog ne bodo dodatno delile in bo njihova količina odvisna samo od izbire v podatku »Izbira števila nalepk«.
- Po serijah - pomeni, da bomo za posamezen delovni nalog dobili toliko različnih nalepk, kolikor imamo za delovni nalog prijavljenih serij. Količina posamezne nalepke pa bo potem odvisna od izbire v podatku »Izbira števila nalepk«.

Primer, ko imamo za delovni nalog razpisane serije po posameznih velikostnih številkah izdelka (majice):

Saop VRP [DEMO] - SAOP RAČUNALNIŠTVO

Vnos serij izdelka

DN DN/2017/85
Izdelek MAJ1Majica 1 kos

Serija	Naziv serije	Razpisano	Izdelano	Knjiženo
I XS		20,000	0,000	0,000
S		20,000	0,000	0,000
L		20,000	0,000	0,000
XL		15,000	0,000	0,000
XXL		15,000	0,000	0,000
XXXL		10,000	0,000	0,000

Skupaj razpisano: 100,00 Skupaj izdelano: 0 Predlog serij Predlog izdelano Serijske št. Opusti Potrdi

peter-j 001

Saop Večnivojski Razpis Proizvodnje - sprememba [DEMO] - SAOP RAČUNALNIŠTVO

Delovni nalog

Knjiga, leto in številka DN 2017 85
Knjiga, leto in številka nadrejenega ...
Datum 26.04.2017
Začetek izdelave 26.04.2017
Rok izdelave
Datum zaključka
Status Razpisan

Skupni čas priprave: 1:00:00
Skupni čas izdelave: 12:10:00
Seštevek: 13:10:00

Verzija sestavnice:
 Prenos na MES
Šifra postaje

Opozorilo
Tiskano
Prijava T53

Spremembe

Splošno | Materialna sestavnica | Tehnološka sestavnica | Skladišča | Opisi | Dokumenti | Veze

Naročilo 1 Dokument NK:
Naročnik 0000001 SAOP d.o.o. podjetje za računalništvo Oseba stika
Kooperant 0000001 SAOP d.o.o. podjetje za računalništvo Oseba stika
Stroškovno mesto 0000001 Proizvodnja Začetek izdelave kooperacije
Stroškovni nosilec 2009115 2009115
Referent 0000001 Peter Jenko Referent r.
Šifra izdelka MAJ1 Majica 1

Tehnološki postopek
Serija **Vnos serij izdelka** Priprava serije

Serijska št. od Serijska št. do
Razpisana količina 100,000 kos
Izdelano 0,000 kos Izmet 0,000 Razlog izmeta Zadržano 0,000
Knjiženo 0,000 kos Izmet 0,000 Zadržano 0,000

Ustreznost vzorca
Opomba

Začetek izdelave Zaključek Knjiženje v MSP Kalkulacija Prenos v QM Nalogi QM Prenos na povezano

Opusti Potrdi

peter-j 001

V kolikor na nastavitvah tiskanja nalepk določimo sledenje po sistemu »Po serijah« in potem določimo število nalepk po sistemu »Razpisana količina DN«:

...dobimo za ta delovni nalog toliko nalepk, kolikor je serij v nalogu ter za vsako serijo predlagano število nalepk, ki je enako razpisani količini posamezne serije:

Artikel	Naziv (1)	Naziv (2)	ME	Število n...	Knjiga DN	Leto DN	Številka DN	Serija	Naročilo	Dokument	vrstica NK	Količin...
1	MA31	Majica 1	kos	20	DN	2017	85	L			0	1
	MA31	Majica 1	kos	20	DN	2017	85	S			0	1
	MA31	Majica 1	kos	15	DN	2017	85	XL			0	1
	MA31	Majica 1	kos	20	DN	2017	85	XS			0	1
	MA31	Majica 1	kos	15	DN	2017	85	XXL			0	1
	MA31	Majica 1	kos	10	DN	2017	85	XXXL			0	1

- Po naročilih - pomeni, da bomo za posamezen delovni nalog dobili toliko različnih nalepk, kolikor različnih naročil kupcev je vezanih na delovni nalog. Količina posamezne nalepke pa bo potem odvisna od izbire v podatku »Izbira števila nalepk«. Seveda ta možnost deluje le, če je bil delovni nalog razpisan direktno iz naročil kupcev ali pa so bila naročila prenesena v plan proizvodnje in od tam razpisana v delovne naloge.
- Primer, ko imamo delovni nalog razpisan na podlagi treh vrstic plana proizvodnje, ki so nastale iz posameznih naročil kupcev:

Delovni nalog

Knjiga, leto in številka DN Delovni nalogi 2017 135

Knjiga, leto in številka nadrejenega ...

Datum 21.09.2017

Začetek izdelave 21.09.2017

Rok izdelave 21.09.2017

Datum zaključka

Status Razpisan

Skupni čas priprave: 1:00:00

Skupni čas izdelave: 9:15:00

Seštevek: 10:15:00

Verzija sestavnice: druga in dodatni dolgi zelo dolg opis sdfsgfdgsdf

Prenos na MES

Šifra postaje

Opozorilo
Tiskano
Prijava T53

Spremembe

Splošno | Materialna sestavnica | Tehnološka sestavnica | Skladišča | Opisi | Dokumenti | Veze

Leto	Številka	Šifra knjige	Številka veze	Ime aplikacije	Številka uporabnika	Leto prometa	Šifra vrste prometa	Številka dokumenta	Datum dokumenta
2017	135	DN	1	VRP	1	2017	PLAN	20	26.04.2017 10:31:04
2017	135	DN	2	VRP	1	2017	PLAN	19	26.04.2017 10:31:04
2017	135	DN	3	VRP	1	2017	PLAN	17	26.04.2017 10:31:04

Opusti Potrdi

peter-j 001

Delovni nalog

Knjiga, leto in številka DN Delovni nalogi 2017 135

Knjiga, leto in številka nadrejenega ...

Datum 21.09.2017

Začetek izdelave 21.09.2017

Rok izdelave 21.09.2017

Datum zaključka

Status Razpisan

Skupni čas priprave: 1:00:00

Skupni čas izdelave: 9:15:00

Seštevek: 10:15:00

Verzija sestavnice: druga in dodatni dolgi zelo dolg opis sdfsgfdgsdf

Prenos na MES

Šifra postaje

Opozorilo
Tiskano
Prijava T53

Spremembe

Splošno | Materialna sestavnica | Tehnološka sestavnica | Skladišča | Opisi | Dokumenti | Veze

Naročilo 2017/NK-17 1 Dokument NK:

Naročnik 0000001 SAOP d.o.o. podjetje za računalništvo Oseba stika

Kooperant Oseba stika

Stroškovno mesto 0000001 Proizvodnja Začetek izdelave kooperacije

Stroškovni nosilec 0000010 OSNOVNA ŠOLA IZOLA

Referent Referent r.

Šifra izdelka 7000 Omara za garderobo 123/520 rd. rustika we65734e 383456738141

Tehnološki postopek 000000000001 Izdelava omare Prijava SDD: Da

Serija Vnos serij izdelka Priprava serije

Serijska št. od Serijska št. do

Razpisana količina 75,000 kos

Izdelano	Izmet	Razlog izmeta	Zadržano
kos			
Knjiženo	kos		

Ustreznost vzorca

Opomba

Začetek izdelave Zaključek Knjiženje v MSP Kalkulacija Prenos v QM Nalogi QM Prenos na povezano

Opusti Potrdi

peter-j 001

V kolikor na nastavitvah tiskanja nalepk določimo sledenje po sistemu »Po naročilih« in potem določimo število nalepk po sistemu »Po planu/naročilu kupca«:

...dobimo za ta delovni nalog toliko nalepk, kolikor je naročil kupcev, iz katerih je nalog nastal. Za vsako naročilo pa predlagano število nalepk, ki je enako naročeni količini:

Artikel	Naziv (1)	Naziv (2)	ME	Število n...	Knjiga DN	Leto DN	Številka DN	Serija	Naročilo
7000	Ometa za garderobo 123/rustika	we65734e	kos	15 DN		2017	135		NK-26/2017
7000	Ometa za garderobo 123/rustika	we65734e	kos	10 DN		2017	135		NK-25/2017
7000	Ometa za garderobo 123/rustika	we65734e	kos	3 DN		2017	135		NK-17/2017

V izbirnem podatku »Izbira števila nalepk« (delno sicer opisano že zgoraj) določamo, koliko nalepk za posamezni delovni nalog (ali serijo ali naročilo) bomo izpisovali. Na izbiro imamo naslednje možnosti:

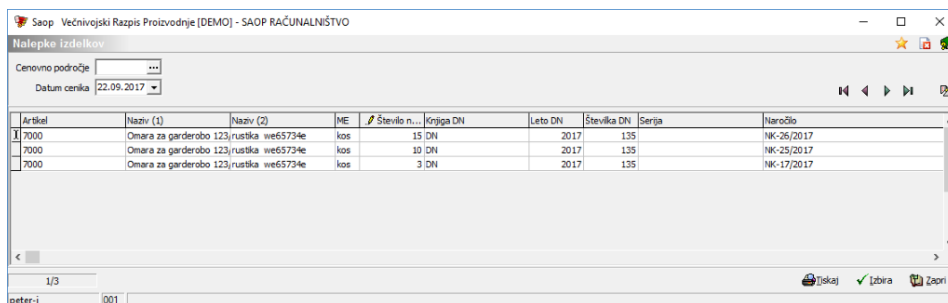
- Eno za vsak DN - pomeni, da se predlaga izpis ene nalepke«.
- Razpisana količina DN – pomeni, da se predlaga količina, ki je enaka razpisani količini delovnega naloga (ali serije; ta možnost ni na voljo pri tiskanju nalepk po naročilih).
- Razpisana količina DN – pomeni, da se predlaga količina, ki je enaka razpisani količini delovnega naloga + dodatek določen za izdelek v šifrantu artiklov (dodatek se vpiše na zavihku »Lastnosti«, v polje »Nalepke dodatek«

in predstavlja dodatno število nalepk). Enako velja za serije, medtem ko ta možnost ni na voljo pri tiskanju nalepk po naročilih.

- Izdelana količina DN – pomeni, da se predlaga količina, ki je enaka izdelani količini delovnega naloga (ali serije; ta možnost ni na voljo pri tiskanju nalepk po naročilih). Torej lahko v tem primeru nalepke tiskamo šele, ko je proizvodnja (delno) zaključena.
- Po planu/naročilu kupca – pomeni, da se predlaga količina, ki je enaka naročeni količini iz naročila kupca. Ta možnost je na voljo le pri tiskanju nalepk po naročilih.

Prilagovalni nalepke izvedemo preko gumba  .


Prilagovalni se preglednica s predlaganim številom nalepk po izbranem sistemu:

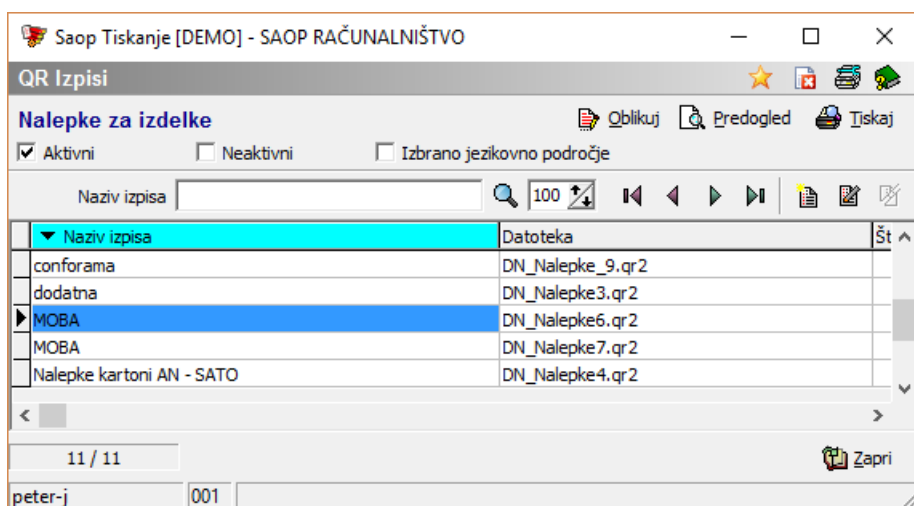


Artikel	Naziv (1)	Naziv (2)	ME	Število n...	Knjiga DN	Leto DN	Številka DN	Serijska	Naročilo
7000	Omara za garderobo 123/rustika	we65734e	kos	15 DN		2017	135		NK-26/2017
7000	Omara za garderobo 123/rustika	we65734e	kos	10 DN		2017	135		NK-25/2017
7000	Omara za garderobo 123/rustika	we65734e	kos	3 DN		2017	135		NK-17/2017

V preglednici lahko spremenimo dva podatka:

- Število nalepk – predlagano število lahko spremenimo, pomeni, da se bo dejansko tiskalo tako število nalepk, kot smo ga vpisali v to polje.
- Količina pak. – predlagano količino pakiranja (za izdelek se iz šifrant artiklov predlaga podatek o količini pakiranja). Tako lahko spremenimo tudi podatek o pakiranju (pomeni kakšna količina izdelka je v eni enoti pakiranja, ki jo bomo opremili z nalepk).

Tiskanje nalepk nadaljujemo preko gumba  . Odpre se nam seznam z različnimi qrd izpisi nalepk, v katerem izberemo ustrezno obliko in nalepke natisnemo:



Program VRP vsebuje en sam vzorčni izpis nalepk. Vsako podjetje si mora izpis nalepk prilagoditi svojim potrebam. Za to se uporablja orodje oblikovanja QRD, kot to velja za večino izpisov iCentra.