

Izpis opomina na UPN obrazcu s QR kodo v SPR

V tem prispevku

Zadnja sprememba 08/07/2022 2:58 pm CEST

Izpis opomina s QR kodo na UPN obrazcu, je že z nekaj kliki možno na enostaven način izpisati iz modula SPR.

V SPR na Izpisih in pregledih - Izpis odprtih postavk - Opomini lahko izpišemo opomin tudi na UPN obrazec s QR kodo.

Tudi pri izpisovanju opominov, se lahko poljubno opredelimo, ali hočemo izpisat opomin za vse naše stranke, samo za določene skupine/razrede, posameznike, it..

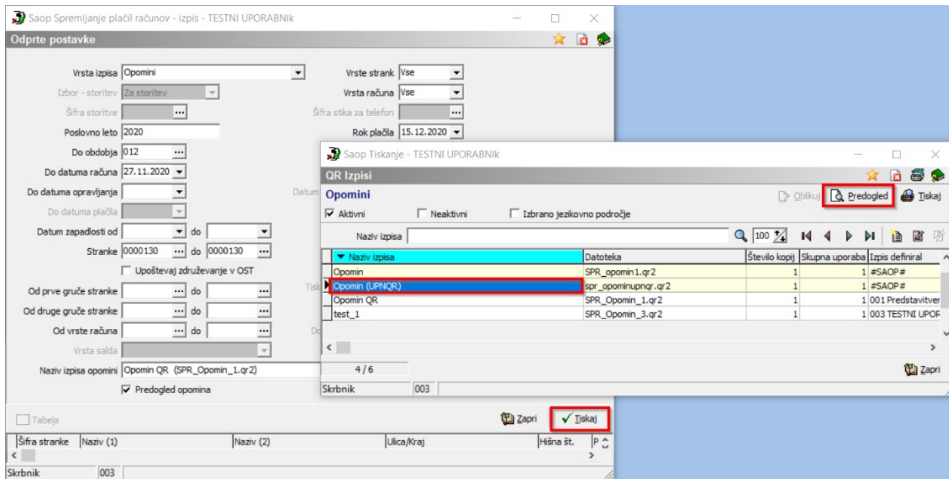
S kljukico Upoštevaj združevanje v OST, pa bomo na enem opominu združili vse zapadle obveznosti otrok, ki so v Ost-ju ustrezno označeni oz. povezani.

Na Pregled opomina kliknemo, ko želimo opomine sicer ustvariti, ne želimo pa jih tudi shraniti v pdf dokument pod dogodke otrok. V nasprotnem primeru, pa kljukico odstranimo, da se nam ustvari zapis v posameznikove dogodke.

Na levi strani vnosnega okna imamo tudi možnost pripisa Stroške opominjanja. Na opominu vpisan strošek prikaže kot ločena postavka, na znesku za obveznost starša pa avtomatsko sešteje.

Polje Znesek uskladitve pa izpolnimo v primeru, ko želimo povprečen znesek odprtih postavk zanemariti (npr. zanemarimo vse odprte postavke, ki so do 10 €).

Po izpolnjenih kriterijih kliknemo na gumb Tiskaj. V prikazani tabeli QR izpisov, izberemo izpis Opomin (UPNQR), ter kliknemo na ikono za Predogled, v desnem zgornjem kotu.



Odpre se nam izpis oz. kreiran opomin, kot je prikazan na spodnji sliki..

TESTNI UPORABNIK
TESTNI UPORABNIK

test 10
1000 Ljubljana

Šifra stranke: 0000130
Rok plačila: 15.12.2020

Stran: 1

Oče Romina
Kraljeva pot 7
2000 Maribor

**Opomin št. 0000130
za Otok Romina**

Prepričani smo, da ste do dne, ko ste prejeli ta opomin, svoje obveznosti do nas že poravnali. Po evidenci v našem knjigovodstvu so odprte naslednje postavke:

Račun	Šifra na številko	Dat.zapad.	Znesek računa	Nedačano
81: Obračun VREĆ (januar 2020) 81/2/2020	0000130000817	28.01.2020	316,80	316,80
Skupaj:			316,80	316,80

Z željo, da bi tudi v prihodnje korektno sodelovali in uskladjili knjigovodsko stanje, vas prosimo, da preverite odprte postavke.

Da bi se izognili s odjemu postopku, vztrajamo pri takojšnjem plačilu na naš račun številka: 011111111111117

Ljubljana-dostava, 27.11.2020
Lep pozdrav!

Podpis
Naziv podpisnika

Oče Romina
Kraljeva pot 7
2000 Maribor

PLAČILO OPOMINA ŠT.
0000130, Rok plačila:

***316,80



Oče Romina
Kraljeva pot 7
2000 Maribor

***316,80

SI56 0111 1111 1111 117
SI120112000001300

GDSV PLAČILO OPOMINA ŠT. 0000130 15.12.2020

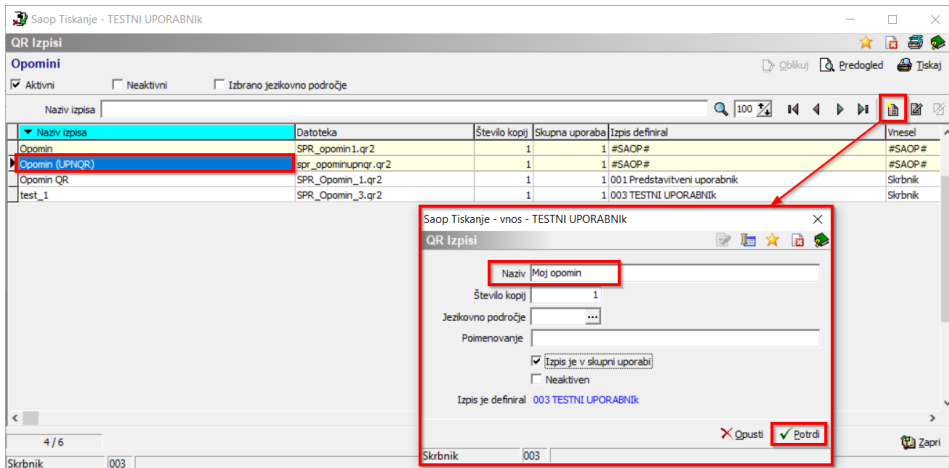
TESTNI UPORABNIK
test 10
1000 Ljubljana

SI56 0111 1111 1111 117
SI12 0112000001300

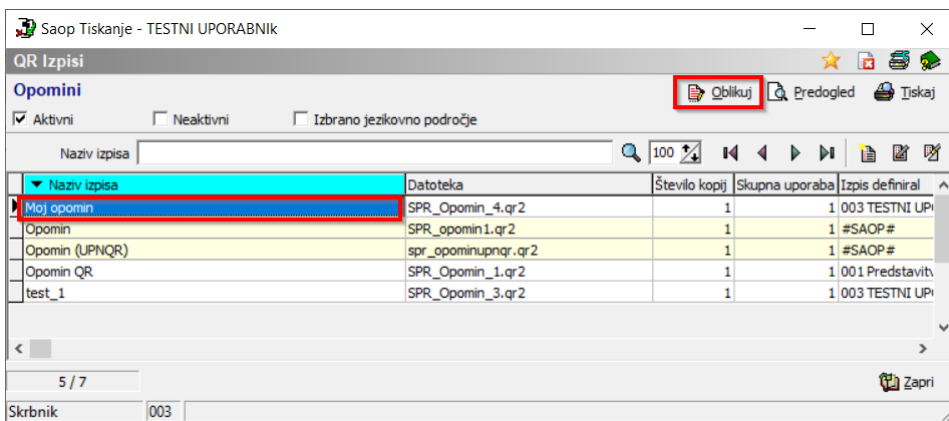
TESTNI UPORABNIK
test 10
1000 Ljubljana

Ker ne tiskajo vsi tiskalniki na enak način, bo mogoče potrebno spremeniti višino izpisa, da se bodo podatki zapisali v zato predvidena polja.

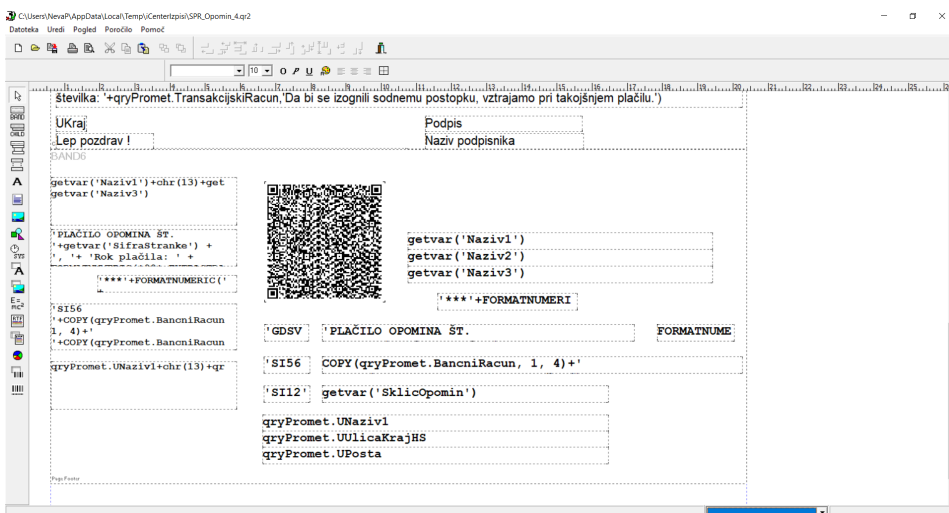
Višino izpisa spremenimo tako, da najprej ustvarimo kopijo našega izpisa. To naredimo tako, da se najprej postavimo na naziv izpisa Opomin (UPNQR), ter kliknemo gumb Vnesi nov zapis. Vnesemo nov naziv izpisa, dodamo kljukico Izpis je v skupni rabi, ter potrdimo.



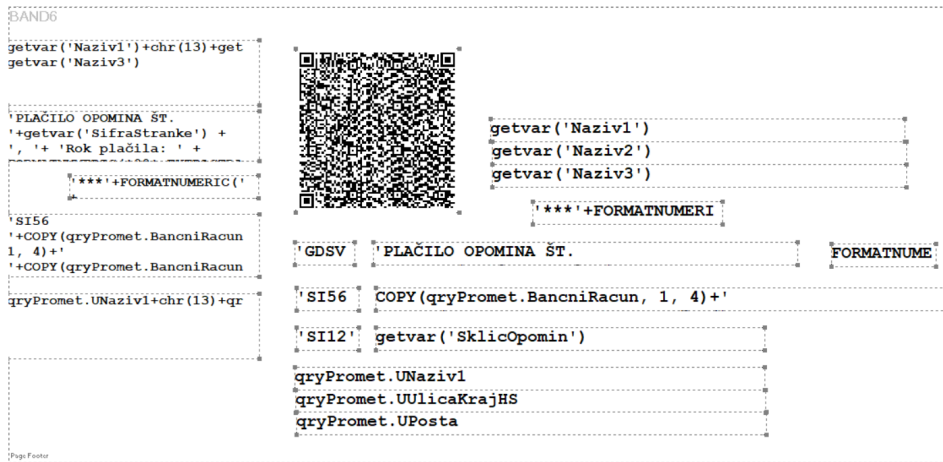
Sedaj imamo kopijo našega izpisa, ki ga lahko oblikujemo tako, da se postavimo na novo ustvarjen izpis ter kliknemo na Oblikuj.



Odre se nam okno za oblikovanje izpisa. V spodnjem delu, kjer so podatki, ki se natisnejo na UPN obrazec, najprej označimo podatke, ki bi jih radi premaknili.

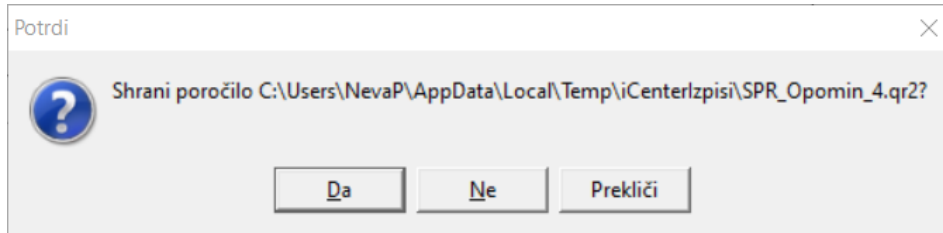


Označimo jih tako, da držimo tipko Shift in klikamo na polja oz. podatke, ki bi jih radi premaknili. V danem primeru na spodnji sliki je vidno, da je označeno vse, kar se zapiše na UPN nalog.



Nato s puščicami na tipkovnici (gor, dol, levo, desno) premikamo cel tekst v želeno smer, tako da se nam izpis na UPN nalogu pravilno zapiše v prava polja.

Ko izpis uredimo, ga zapustimo desno zgoraj ter ob spodnjem opozorilu shranimo, torej kliknemo na Da.



Sledi testni izpis na predogledu. V primeru, da je izpis v redu, zapremo okno, sicer pa gremo spet na ikono za oblikovanje, ter tekst premikamo, dokler se ne zapišejo vsi podatki na prava mesta.